




ОТЧЕТ № 800-2720-9/2014-О/10

об оценке справедливой стоимости нежилого помещения общей площадью 379,7 кв.м., расположенного по адресу: г. Москва, ул. Сретенка, д. 24/2, стр. 1, по состоянию на 29 ноября 2018 г.

ЗАКАЗЧИК: ООО «Управляющая компания «Финам Менеджмент» Д.У. ЗПИФ недвижимости «Москва-Ритейл»

ИСПОЛНИТЕЛЬ: ООО «ОБИКС»



Ноябрь 2018



125212, Москва, ул. Адмирала Макарова, д. 8
тел.: (495) 380 11 38, 411 22 14
факс: (495) 380 11 38
e-mail: info@obiks.ru
www.obiks.ru

ОЦЕНКА БИЗНЕСА И КОНСАЛТИНГ

Генеральному директору
ООО «Управляющая компания «Финам Менеджмент» Д.У.
ЗПИФ недвижимости «Москва-Ритейл»
г-ну Прошкинас В.А.

Уважаемый Вадим Андреевич!

ООО «Оценка Бизнеса и Консалтинг» (ООО «ОБИКС») в соответствии с договором № УКФ/ДГ/111028/1 от 28.10.2011 г. и Заявкой №6 от 22.11.2018 года между ООО «Управляющая компания «Финам Менеджмент» Д.У. ЗПИФ недвижимости «Москва-Ритейл» и ООО «ОБИКС» произвело оценку справедливой стоимости нежилого помещения общей площадью 379,7 кв.м., расположенного по адресу: г. Москва, ул. Сретенка, д. 24/2, стр. 1.

Проведенные исследования и расчеты, по нашему мнению, позволяют сделать вывод о том, что справедливая стоимость объекта оценки, по состоянию на 29 ноября 2018 г. округленно, составляет:

71 704 000

(Семьдесят один миллион семьсот четыре тысячи) рублей.

Выводы, содержащиеся в нашем отчете, основаны на расчетах, заключениях и иной информации, приобретенной в результате исследования рынка, на нашем опыте и профессиональных знаниях, а также на информации, полученной нами в ходе деловых встреч.

В прилагаемом Отчёте об оценке представлено подробное описание подходов и методов оценки справедливой стоимости, а также анализ всех существенных факторов. Отдельные части настоящей оценки не могут трактоваться отдельно, а только в связи с полным текстом прилагаемого Отчёта, принимая во внимание все содержащиеся в нём допущения и ограничения.

В соответствии с п. 26 Федеральных стандартов оценки ФСО №1, итоговая величина стоимости объекта оценки, указанная в отчете об оценке, может быть признана рекомендуемой для целей совершения сделки с объектом оценки, если с даты составления отчета об оценке до даты совершения сделки с объектом оценки или даты предоставления публичной оферты прошло не более 6 месяцев.

Оценка произведена в соответствии с Международными стандартами оценки Международного комитета по стандартам оценки имущества, Федеральными стандартами оценки ФСО №1 «Общие понятия оценки, подходы к оценке и требования к проведению оценки», утвержденными приказом МЭРТ РФ от 20.05.2015 г. №297, ФСО №2 «Цель оценки и виды стоимости» утвержденные приказом МЭРТ РФ от 20.05.2015 г. №298, ФСО №3 «Требования к отчету об оценке» утвержденными приказом МЭРТ РФ от 20.05.2015 г. №299, ФСО №7 «Оценка недвижимости» утвержденными приказом МЭРТ РФ от 25.09.2014 г. №611, Стандартами и правилами оценочной деятельности НП СРО «АРМО», Кодексом профессиональной этики оценщика НП СРО «АРМО». Оценка произведена с использованием Международного стандарта финансовой отчетности (IFRS) 13 «Оценка справедливой стоимости».

Обращаем внимание, что данное письмо не является непосредственно отчетом об оценке, а лишь предваряет его. Отчет приведен далее.

Генеральный директор

30 ноября 2018 г.

Слуцкий Д.Е.



ОГЛАВЛЕНИЕ

1.	РЕЗЮМЕ ОТЧЕТА.....	4
1.1.	ОСНОВНЫЕ ФАКТЫ И ВЫВОДЫ	4
1.2.	ЗАДАНИЕ НА ОЦЕНКУ	5
1.3.	СВЕДЕНИЯ О ЗАКАЗЧИКЕ ОЦЕНКИ И ОБ ОЦЕНЩИКЕ	5
1.4.	ДОПУЩЕНИЯ И ОГРАНИЧИВАЮЩИЕ УСЛОВИЯ	6
1.5.	ПРИМЕНЯЕМЫЕ СТАНДАРТЫ ОЦЕНКИ	7
1.6.	КВАЛИФИКАЦИЯ ОЦЕНЩИКОВ	7
1.7.	МЕТОДИЧЕСКИЕ ОСНОВЫ ПРОВЕДЕНИЯ РАБОТ	8
1.8.	ОБЩИЕ ПОНЯТИЯ.....	9
1.9.	ПРОЦЕСС ПРОВЕДЕНИЯ РАБОТЫ.....	11
2.	ОПИСАНИЕ ОБЪЕКТА.....	15
2.1.	ОПИСАНИЕ МЕСТОПОЛОЖЕНИЯ ОБЪЕКТА.....	15
2.2.	ХАРАКТЕРИСТИКА ОБЪЕКТА.....	18
2.3.	ФОТОГРАФИИ ОБЪЕКТА	19
3.	ИНФОРМАЦИЯ О СОЦИАЛЬНО-ЭКОНОМИЧЕСКОМ ПОЛОЖЕНИИ РОССИИ.....	21
4.	РЫНОК КОММЕРЧЕСКОЙ НЕДВИЖИМОСТИ В МОСКВЕ.....	26
4.1.	ОБЗОР РЫНКА ПРОДАЖИ КОММЕРЧЕСКОЙ НЕДВИЖИМОСТИ В МОСКВЕ. ОКТЯБРЬ 2018	26
4.2.	ОБЗОР РЫНКА АРЕНДЫ КОММЕРЧЕСКОЙ НЕДВИЖИМОСТИ В МОСКВЕ. ОКТЯБРЬ 2018.....	28
5.	АНАЛИЗ НАИБОЛЕЕ ЭФФЕКТИВНОГО ИСПОЛЬЗОВАНИЯ.....	31
6.	ОБЩАЯ МЕТОДИКА ИССЛЕДОВАНИЯ	33
7.	ЗАТРАТНЫЙ ПОДХОД	35
8.	СРАВНИТЕЛЬНЫЙ ПОДХОД	36
9.	ДОХОДНЫЙ ПОДХОД	43
9.1.	ОБЩИЕ ПОЛОЖЕНИЯ.....	43
9.2.	РАСЧЕТ СПРАВЕДЛИВОЙ СТОИМОСТИ ОБЪЕКТА НЕДВИЖИМОСТИ	51
10.	СОГЛАСОВАНИЕ РЕЗУЛЬТАТОВ РАСЧЕТА.....	55
11.	ПРИЛОЖЕНИЕ 1. ДОКУМЕНТЫ, ПРЕДОСТАВЛЕННЫЕ ЗАКАЗЧИКОМ.....	58
12.	ПРИЛОЖЕНИЕ 2. ДОКУМЕНТЫ, ИСПОЛЬЗОВАННЫЕ В РАБОТЕ.....	62
13.	ПРИЛОЖЕНИЕ 3. ДОКУМЕНТЫ ИСПОЛНИТЕЛЯ	66

1. РЕЗЮМЕ ОТЧЕТА

1.1. ОСНОВНЫЕ ФАКТЫ И ВЫВОДЫ

В процессе проведения настоящей оценки были получены следующие выводы относительно оцениваемого объекта:

Таблица 1. Основные факты и выводы

Объект	Нежилое помещение общей площадью 379,7 кв.м., расположенное по адресу: г. Москва, ул. Сретенка, д. 24/2, стр. 1, номера на поэтажном плане: подвал, помещение VII - комнаты с 1 по 6; этаж 1, помещение VI – комнаты 1, 1а, 2, 3, с 9 по 16, с 19 по 21; антресоль 1, помещение I - комнаты с 1 по 3
Собственник	Владельцы инвестиционных паев Закрытого паевого инвестиционного фонда недвижимости «Москва-Ритейл» под управлением Общества с ограниченной ответственностью «Управляющая компания «Финам Менеджмент»
Имущественные права	Общая долевая собственность
Текущее использование объекта	Помещение свободного назначения
Наилучшее и наиболее эффективное использование объекта	Наилучшим и наиболее эффективным использованием объекта является его текущее использование
Подходы и методы определения стоимости объекта недвижимости	Затратный подход – не применялся Сравнительный подход – 75 209 837 руб. Доходный подход – 68 198 889 руб.

В ходе проведения исследования и выполнения расчетов Оценщиком получены результаты, которые позволяют прийти к согласованному мнению о стоимости объекта оценки как с учетом количественного, так и качественного их значения.

Таким образом, на основании анализа информации и проведенных расчетов, справедливая стоимость нежилого помещения общей площадью 379,7 кв.м., расположенного по адресу: г. Москва, ул. Сретенка, д. 24/2, стр. 1 по состоянию на 29 ноября 2018 г., округленно составляет:

71 704 000

(Семьдесят один миллион семьсот четыре тысячи) рублей.

1.2. ЗАДАНИЕ НА ОЦЕНКУ

Основание для проведения оценки	Заявка №6 от 22.11.2018 г. к договору № УКФ/ДГ/111028/1 от 28.10.2011 г.
Объект оценки	Нежилое помещение общей площадью 379,7 кв.м., расположенное по адресу: г. Москва, ул. Сретенка, д. 24/2, стр. 1, номера на поэтажном плане: подвал, помещение VII - комнаты с 1 по 6; этаж 1, помещение VI – комнаты 1, 1а, 2, 3, с 9 по 16, с 19 по 21; антресоль 1, помещение I - комнаты с 1 по 3
Цель оценки	Определение рыночной стоимости инвестиционного пая
Вид стоимости	Справедливая стоимость
Предполагаемое использование результатов оценки и связанные с этим ограничения	Для отражения справедливой стоимости объекта оценки, в соответствии с МСФО (IFRS) 13 «Оценка справедливой стоимости»
Дата оценки	29 ноября 2018 г.
Срок проведения оценки	С 29 ноября 2018 г. по 30 ноября 2018 г.
Дата составления отчета	30 ноября 2018 г.

1.3. СВЕДЕНИЯ О ЗАКАЗЧИКЕ ОЦЕНКИ И ОБ ОЦЕНЩИКЕ

ЗАКАЗЧИК	Общество с ограниченной ответственностью «Управляющая компания «Финам Менеджмент» Д.У. Закрытым паевым инвестиционным фондом недвижимости «Москва-Ритейл». Место нахождения: 127006, г. Москва, Настасьинский пер., д.7, стр.2, комн.29 Почтовый адрес: 127006, г. Москва, Настасьинский пер., д.7, стр.2, комн.29 Р/с 40701810000010000435 в АО «Банк ФИНАМ», г. Москва, ИНН банка 7709315684, к/с 30101810745250000604 в ГУ Банка России по ЦФО, БИК 044525604 ОГРН 1037739042285 ИНН 7744002606 / КПП 774401001
ИСПОЛНИТЕЛЬ	Общество с ограниченной ответственностью «Оценка Бизнеса и Консалтинг» КРАТКОЕ НАИМЕНОВАНИЕ: ООО «ОБИКС» ЮРИДИЧЕСКИЙ АДРЕС: 125212, Москва, ул. Адмирала Макарова, д.8 стр.1 ПОЧТОВЫЙ АДРЕС: 125212, г.Москва, ул.Адмирала Макарова, д.8 стр.1 БАНКОВСКИЕ РЕКВИЗИТЫ: Филиал «Корпоративный» ПАО «Совкомбанк» г.Москва к/с 30101810445250000360 р/с 40702810203000370774 БИК 044525360 ИНН 7732504030 КПП 774301001 ОГРН 1057746429696 дата регистрации 15 марта 2005 года Межрайонная инспекция Федеральной налоговой службы №46 по г.Москве ОКАТО 45277592000 ОКПО 76098303 ОКВЭД 74.12.2; 74.13.1; 80.42 ТЕЛЕФОН: 8 (495) 380-11-38, 8 (495) 411-22-14, 8 (916) 118-44-19 E-MAIL: INFO@OBIXS.RU WWW.OBIXS.RU Генеральный директор Слуцкий Даниил Евгеньевич
ОЦЕНЩИК	Круглов Николай Терентьевич: Свидетельство о членстве в саморегулируемой организации Исполнителя НП СРО «АРМО» № 1272-07 от 29 декабря 2007 г. Реестровый номер 862
Номер и дата выдачи квалификационного аттестата	Квалификационный аттестат №002912-1 от 02 февраля 2018г., по направлению «Оценка недвижимости», выдан ФБУ ФРЦ по организации подготовки управленческих кадров от 02.02.2018 №45, действует до 02.02.2021г.
Страхование оценочной деятельности	Страховое открытое акционерное общество «ВСК», полис № 180FOB40R2517 от 15.06.2018 г., страховая сумма 30 000 000 (Тридцать миллионов) рублей срок действия с 18.06.2018 г. по 17.06.2019 г.
Соответствие Указанию Банка России от 25.08.2015 N 3758-У	Оценщик соответствует указанию Банка России от 25.08.2015 N 3758-У: - меры дисциплинарного воздействия, предусмотренные Федеральным законом «Об оценочной деятельности в Российской Федерации», а также внутренними документами саморегулируемых организаций оценщиков: не применялись; - стаж осуществления оценочной деятельности: более 3-х лет.

1.4. ДОПУЩЕНИЯ И ОГРАНИЧИВАЮЩИЕ УСЛОВИЯ

При выполнении настоящей работы Оценщик исходил из следующих допущений:

Настоящий Отчет, а также содержащиеся в нем выводы и заключения о стоимости, достоверны лишь в полном объеме и лишь с учетом указанных в нем целей, любое использование отдельных его частей без их взаимосвязи не допускается.

Оценщиком не проводилась какая-либо юридическая экспертиза оцениваемых прав. Оценщик не несет ответственности за юридическое описание прав на оцениваемую собственность. Оцениваемые права собственности рассматриваются свободными от каких-либо претензий или ограничений, кроме ограничений, оговоренных в Отчете.

Оценщик предполагает отсутствие каких-либо скрытых факторов, влияющих на результаты оценки. Оценщик не несет ответственности ни за наличие таких скрытых факторов, ни за необходимость выявления таковых.

Предполагается, что информация, полученная от Заказчика или сторонних специалистов, является надежной и достоверной. Тем не менее, Оценщик не может гарантировать абсолютную точность информации, предоставленной другими сторонами, поэтому в Отчете содержатся ссылки на источник информации.

Предполагается, что данные о технических характеристиках имущества, представленные Оценщику, являются достоверными.

Оценщик не несет ответственности за изменение рыночных условий и не дает никаких обязательств по исправлению данного отчета, с тем, чтобы отразить события или изменяющиеся условия, происходящие после даты оценки.

Мнение Оценщика относительно стоимости объекта оценки действительно только на дату определения стоимости объекта оценки. Оценщик не принимает на себя никакой ответственности за изменение экономических, юридических и иных факторов, которые могут возникнуть после этой даты и повлиять на рыночную ситуацию, а, следовательно, и на рыночную стоимость объекта.

Ни Заказчик, ни Оценщик не могут использовать Отчет иначе, чем это предусмотрено договором на оценку.

Отчет содержит профессиональное мнение Оценщика относительно стоимости объекта оценки. Итоговая величина стоимости объекта оценки, указанная в отчете об оценке, может быть признана рекомендуемой для целей совершения сделки с объектом оценки, если с даты составления Отчета до даты совершения сделки с объектом оценки или даты представления публичной оферты прошло не более 6 месяцев.

Данный Отчет не подлежит тиражированию, либо полному или частичному воспроизведению и распространению без письменного согласия Оценщика.

1.5. ПРИМЕНЯЕМЫЕ СТАНДАРТЫ ОЦЕНКИ

Настоящая оценка была проведена, а отчет составлен в соответствии с Федеральным законом РФ «Об оценочной деятельности в Российской Федерации» от 29 июля 1998 г. № 135-ФЗ (в ред. Федерального закона № 220-ФЗ от 24 июля 2007 г.), который определяет правовые основы оценочной деятельности в отношении объектов оценки, принадлежащих Российской Федерации, субъектам Российской Федерации или муниципальным образованиям, физическим лицам или юридическим лицам, для целей совершения сделок с объектами оценки, а также для иных целей.

Также при оценке объекта были использованы Федеральные стандарты оценки ФСО №1 «Общие понятия оценки, подходы к оценке и требования к проведению оценки», утверждённые приказом МЭРТ РФ от 20 мая 2015 г. № 297, ФСО №2 «Цель оценки и виды стоимости» утвержденные приказом МЭРТ РФ от 20 мая 2015 г. № 298, ФСО №3 «Требования к отчету об оценке» утвержденные приказом МЭРТ РФ от 20 мая 2015 г. №299, ФСО №7 «Оценка недвижимости» утвержденный приказом МЭРТ РФ от 25.09.2014 г. №611.

Оценка произведена в соответствии с Международным стандартом финансовой отчетности (IFRS) 13 «Оценка справедливой стоимости».

Кроме того, процесс оценки проходил в соответствии с Международными стандартами оценки Международного комитета по стандартам оценки имущества, Стандартами и правилами оценочной деятельности НП СРО «АРМО», Кодексом профессиональной этики оценщика НП СРО «АРМО».

1.6. КВАЛИФИКАЦИЯ ОЦЕНЩИКОВ

Все участники составления отчета имеют базовое профессиональное образование в области оценки собственности. Ниже приведен список оценщиков, участвовавших в выполнении работ:

Круглов Николай Терентьевич

Образование в области оценки	Диплом о профессиональной переподготовке по программе «Профессиональная оценка и экспертиза объектов и прав собственности», специализация «Оценка стоимости предприятия (бизнеса)» МИПК Российской экономической академии им. Г.В. Плеханова от 28 апреля 2001 г., серия ПП №409113, регистрационный №1980-1Д, г. Москва, 2001 г.
Номер и дата выдачи квалификационного аттестата	Квалификационный аттестат №002912-1 от 02 февраля 2018г., по направлению «Оценка недвижимости», выдан ФБУ ФРЦ по организации подготовки управленческих кадров от 02.02.2018 №45, действует до 02.02.2021г.
Сведения о членстве в саморегулируемой организации оценщиков	Свидетельство о членстве в саморегулируемой организации Исполнителя НП СРО «АРМО» № 1272-07 от 29 декабря 2007 г. Реестровый номер 862
Сведения о страховании ответственности	Страховое открытое акционерное общество «ВСК», полис № 180FOB40R2517 от 15.06.2018 г., страховая сумма 30 000 000 (Тридцать миллионов) рублей срок действия с 18.06.2018 г. по 17.06.2019 г.
Стаж работы в области оценки	Стаж работы в оценочной деятельности: 20 лет.
Соответствие Указанию Банка России от 25.08.2015 N 3758-У	Оценщик соответствует указанию Банка России от 25.08.2015 N 3758-У: - меры дисциплинарного воздействия, предусмотренные Федеральным законом «Об оценочной деятельности в Российской Федерации», а также внутренними документами саморегулируемых организаций оценщиков: не применялись; - стаж осуществления оценочной деятельности: более 3-х лет.

1.7. МЕТОДИЧЕСКИЕ ОСНОВЫ ПРОВЕДЕНИЯ РАБОТ

Настоящая работа выполнена в соответствии с документами, регламентирующими практику профессиональной оценки.

Стандарты оценки, нормативные и методические источники

При проведении исследований и расчетов использовались следующие нормативные и методические источники:

- Федеральный закон Российской Федерации от 29 июля 1998 г. «Об оценочной деятельности в Российской Федерации» № 135-ФЗ (в редакции Федерального закона от 30 июня 2008 г. № 108-ФЗ);
- ФСО N1 Общие понятия оценки, подходы и требования к проведению оценки, Приказ Минэкономразвития РФ от 20.05.2015 г. N297;
- ФСО N2 Цель оценки и виды стоимости, Приказ Минэкономразвития РФ от 20.05.2015 г. N298;
- ФСО N3 Требования к отчету об оценке, Приказ Минэкономразвития РФ от 20.05.2015 г. N299;
- ФСО N7 Оценка недвижимости, Приказ Минэкономразвития РФ от 25.09.2014 г. N611;
- Международный стандарт финансовой отчетности (IFRS) 13 «Оценка справедливой стоимости» (ред. от 17.12.2014) (введен в действие на территории Российской Федерации Приказом Минфина России от 18.07.2012 N 106н);
- Оценка недвижимости: Учебник / под ред. А.Г. Грязновой, М.А. Федотовой. – М.: Финансы и статистика, 2005 г.
- Гранова И. В. «Оценка недвижимости».- С.-Петербург, 2001 г.
- Кирсанов А.Р. «Права на недвижимое имущество и сделок с ним, подлежащие государственной регистрации». - М., 2001 г.
- М., Альпина Бизнес Букс, 2004 г. «Оценка рыночной стоимости недвижимости» под ред. В. Рутгайзер.- М., изд-во « Дело», 1998 г.
- И.Х. Наназашвили, В.А.Литовченко «Оценка недвижимости». М. Архитектура-С, 2005 г.
- А.В.Каминский, Ю.И.Страхов. Е.М.Трейгер «Анализ практики оценки недвижимости» Международная академия оценки и консалтинга, М.2005
- Яскевич Е.Е. Определение прибыли предпринимателя и внешнего износа для объектов недвижимости, www.appraiser.ru

– Ю.В. Бейлезон. Основы оценки недвижимости. Конспект лекций по основным принципам оценки технического состояния зданий и сооружений, www.appraiser.ru; материалы сайтов, www.appraiser.ru.

– Межрегиональный информационно-аналитический бюллетень КО-ИНВЕСТ

– Сборник показателей стоимости строительства Ко-Инвест «Общественные здания», «Укрупненные показатели стоимости строительства» за 2007 г.

Прочие источники

Дополнительная информация, полученная из ряда других источников и архива Исполнителя, включает в себя:

– ежемесячный информационно-аналитический бюллетень «RWAY»;

– печатные издания, «Недвижимость & Цены», «Коммерсант», «Сделка», «Из рук в руки», «Ко-Инвест»;

– данные компаний «ИНКОМ-недвижимость», «МИАН», «МИЭЛЬ-недвижимость»;

– информационные ресурсы сети INTERNET: www.appraiser.ru, www.rway.ru, www.realtor.com, www.realty21.com, www.dm-realty.ru, www.arenduem.ru и другие специализированные Интернет сайты.

Перечень данных, использованных при проведении работы

Данные, предоставленные Заказчиком и устанавливающие количественные и качественные характеристики объекта, включали в себя следующий перечень документов (в соответствии с заданием):

1. Копия свидетельства о государственной регистрации права серия 77-АР 126863 от 23 мая 2014 г.;

2. Копия кадастрового паспорта на объект недвижимости расположенный по адресу: г. Москва, ул. Маросейка, д. 6-8, стр. 1.

3. поэтажный план на объект недвижимости расположенный по адресу: г. Москва, ул. Маросейка, д. 6-8, стр. 1.

1.8. ОБЩИЕ ПОНЯТИЯ

Дата оценки (дата проведения оценки, дата определения стоимости) – дата, по состоянию на которую определяется стоимость объекта оценки.

Доходный подход – совокупность методов оценки стоимости объекта оценки, основанных на определении ожидаемых доходов от использования объекта оценки.

Затратный подход – совокупность методов оценки стоимости объекта оценки, основанных на определении затрат, необходимых для воспроизводства либо замещения объекта оценки с учетом износа и устареваний.

Затраты на воспроизводство – затраты, необходимые для создания точной копии объекта оценки с использованием применявшихся при создании объекта оценки материалов и технологий.

Затраты на замещение – затраты, необходимые для создания аналогичного объекта с использованием материалов и технологий, применяющихся на дату оценки.

Износ – потеря стоимости актива в силу физического износа, функционального устаревания, а также воздействия внешних факторов.

Инвестиционная стоимость – стоимость для конкретного лица или группы лиц при установленных данным лицом (лицами) инвестиционных целях использования объекта оценки.

Итоговая стоимость объекта оценки – определенная путем расчета стоимости объекта оценки при использовании различных подходов к оценке и обоснованного оценщиком согласования (обобщения) результатов, полученных в рамках применения различных подходов к оценке.

Кадастровая стоимость – рыночная стоимость объекта оценки, определенная методами массовой оценки, установленная и утвержденная в соответствии с законодательством, регулирующим проведение кадастровой оценки.

Корректировка – операция, учитывающая разницу в стоимости между оцениваемым и сравниваемым объектами, вызванную влиянием конкретного элемента сравнения. Все корректировки выполняются по принципу «от объекта сравнения к объекту оценки».

Ликвидационная стоимость – расчетная величина, отражающая наиболее вероятную цену, по которой данный объект оценки может быть отчужден за срок экспозиции объекта оценки, меньший типичного срока экспозиции для рыночных условий, в условиях, когда продавец вынужден совершить сделку по отчуждению имущества.

Метод оценки – последовательность процедур, позволяющая на основе существенной для данного метода информации определить стоимость объекта оценки в рамках одного из подходов к оценке.

Объект-аналог объекта оценки – объект, сходный объекту оценки по основным экономическим, материальным, техническим и другим характеристикам, определяющим его стоимость.

Объект оценки – объект гражданских прав, в отношении которого законодательством Российской Федерации установлена возможность его участия в гражданском обороте.

Подход к оценке – совокупность методов оценки, объединенных общей методологией.

Результат оценки – итоговая величина стоимости объекта оценки.

Рыночная стоимость – наиболее вероятная цена, по которой объект оценки может быть отчужден на дату оценки на открытом рынке в условиях конкуренции, когда стороны сделки

действуют разумно, располагая всей необходимой информацией, а на величине цены сделки не отражаются какие-либо чрезвычайные обстоятельства, то есть когда:

- одна из сторон сделки не обязана отчуждать объект оценки, а другая сторона не обязана принимать исполнение;
- стороны сделки хорошо осведомлены о предмете сделки и действуют в своих интересах;
- объект оценки представлен на открытом рынке посредством публичной оферты, типичной для аналогичных объектов оценки;
- цена сделки представляет собой разумное вознаграждение за объект оценки и принуждения к совершению сделки в отношении сторон сделки с чьей-либо стороны не было;
- платеж за объект оценки выражен в денежной форме.

Справедливая стоимость - цена, которая была бы получена при продаже актива или уплачена при передаче обязательства в рамках обычной сделки между участниками рынка на дату оценки (цена выхода).

Цена объекта оценки – денежная сумма, предполагаемая, запрашиваемая или уплаченная за объект оценки участниками совершенной или планируемой сделки.

Сравнительный подход – совокупность методов оценки стоимости объекта оценки, основанных на сравнении объекта оценки с объектами-аналогами объектами оценки, в отношении которых имеется информация о ценах.

Срок экспозиции объекта оценки – период времени, начиная с даты представления на открытый рынок (публичная оферта) объекта оценки до даты совершения сделки с ним.

Стоимость - экономическое понятие, устанавливающее взаимоотношения между товарами и услугами, доступными для приобретения, и теми, кто их покупает и продает. Экономическое понятие стоимости выражает рыночный взгляд на выгоду, которую имеет обладатель данного товара или клиент, которому оказывают данную услугу, на момент оценки стоимости.

Стоимость объекта оценки – расчетная величина цены объекта оценки, определенная на дату оценки в соответствии с выбранным видом стоимости.

Цель оценки – определение стоимости объекта оценки, вид которой определяется в задании на оценку.

1.9. ПРОЦЕСС ПРОВЕДЕНИЯ РАБОТЫ

В рамках настоящего исследования Оценщик руководствовался следующей последовательностью определения стоимости объекта оценки:

Заключение с Заказчиком договора на проведение оценки

На данном этапе Заказчиком подана Заявка №6 от 22.11.2018 г. к договору № УКФ/ДГ/111028/1 от 28.10.2011 г.

В соответствии с Заявкой №6 задание на оценку содержит следующие положения:

Объектом оценки является: Нежилое помещение общей площадью 379,7 кв.м. расположенное по адресу: г. Москва, ул. Сретенка, д. 24/2, стр. 1;

Оценке подлежит: Право собственности на указанный объект.

Целью оценки является: Определение рыночной стоимости инвестиционного пая.

Назначение оценки: Для принятия управленческого решения.

Дата определения стоимости: 29 ноября 2018 г.

Анализ рынка, к которому относится объект оценки

На данном этапе Оценщиком был проанализирован рынок, к которому относится объект оценки, его текущая конъюнктура и тенденции. На основании полученной информации, Оценщиком был проведен сбор специальных рыночных данных относящихся как к оцениваемому объекту, так и сопоставимыми с ним объектами-аналогами и их анализ. Сбор данных осуществлялся путем изучения соответствующей документации, а также анализа имеющихся баз данных по ценам предложения на рынке.

Установление количественных и качественных характеристик объекта оценки

Оценщик осуществляет сбор и анализ информации, необходимой для проведения оценки объекта оценки.

В процессе работы Оценщик изучил количественные и качественные характеристики объекта оценки, собрал информацию, существенную для определения стоимости объекта оценки теми подходами и методами, которые на основании суждения оценщика должны быть применены при проведении оценки, в том числе:

- информацию о политических, экономических, социальных и экологических и прочих факторах, оказывающих влияние на стоимость объекта оценки;
- информацию о спросе и предложении на рынке, к которому относится объект оценки, включая информацию о факторах, влияющих на спрос и предложение, количественных и качественных характеристиках данных факторов;
- информацию об объекте оценки, включая правоустанавливающие документы, сведения об обременениях, связанных с объектом оценки, информацию о физических свойствах объекта оценки, его технических и эксплуатационных характеристиках, износе и устареваниях, прошлых и ожидаемых доходах и затратах, данные бухгалтерского учета и отчетности, относящиеся к объекту оценки, а также иную информацию, существенную для определения стоимости объекта оценки

Анализ возможности применения затратного, сравнительного и доходного подходов к оценке справедливой стоимости объекта оценки или обоснование от их использования

Определение справедливой стоимости объекта оценки осуществляется с учетом всех факторов, существенно влияющих как на рынок в целом, так и непосредственно на ценность рассматриваемого объекта.

Для расчета справедливой стоимости объекта оценки традиционно используются три основных подхода к оценке:

- затратный подход к оценке;
- сравнительный подход к оценке;
- доходный подход к оценке.

В процессе работы Оценщик проанализировал возможность применения каждого подхода к определению справедливой стоимости объекта, с учетом его расположения, функционального назначения и физического износа.

Выбор метода (методов) оценки в рамках каждого из подходов к оценке и осуществление необходимых расчетов

В рамках каждого из подходов к оценке используются соответствующие методы оценки. Выбор конкретных методов оценки в рамках применяемых подходов к оценке осуществлялся Оценщиком исходя из его опыта, профессиональных знаний, навыков и умений, а также полноты и качества имеющейся информации. Краткое описание применяемых методов расчетов, ограничений и допущений, лежащих в основе расчетов, а так же результаты выполненных расчетов приведены в соответствующих разделах настоящего Отчета.

Согласование (обобщение) результатов применения подходов к оценке и определение итоговой величины стоимости объекта оценки

Основываясь на результатах применения соответствующих подходов к оценке, Оценщиком были получены результаты, которые позволили прийти к согласованному мнению о стоимости объекта оценки с учетом не столько количественного, сколько качественного их значения.

В общем случае, в итоговом согласовании каждому из результатов, полученных различными подходами к оценке, придается свой вес. Логически обоснованное численное значение весовой характеристики результатов соответствующего подхода определяется исходя из анализа «сильных» и «слабых» сторон каждого подхода, с учетом того, насколько существенно они отражают текущее состояние рынка, а так же перспектив его развития.

Составление и передача Заказчику отчета об оценке

Вся информация, которая была собрана и проанализирована в процессе работы по оценке, систематизирована и представлена в виде единого отчета с детальным изложением всех расчетов, основных допущений, использованных при проведении оценки, логических выводов и заключений.

В соответствии с п. 19 Федеральных стандартов оценки ФСО № 1, при составлении отчета об оценке Оценщик не использовал информацию о событиях, произошедших после даты оценки.

При составлении отчета об оценке Оценщик придерживался следующих принципов:

- принцип существенности;
- принцип обоснованности;
- принцип однозначности;
- принцип проверяемости;
- принцип достаточности.

2. ОПИСАНИЕ ОБЪЕКТА

Описание Объекта проводится на основании документов, предоставленных для оценки Заказчиком, а также на основании результатов осмотра, проведенного 29 ноября 2018 г.

Объектом, в настоящей работе, является помещение свободного назначения общей площадью 379,7 кв.м., расположенное по адресу: г. Москва, ул. Сретенка, д. 24/2, стр. 1, номера на поэтажном плане: подвал, помещение VII - комнаты с 1 по 6; этаж 1, помещение VI – комнаты 1, 1а, 2, 3, с 9 по 16, с 19 по 21; антресоль 1, помещение I - комнаты с 1 по 3.

2.1. ОПИСАНИЕ МЕСТОПОЛОЖЕНИЯ ОБЪЕКТА

Объект расположен по адресу: г. Москва, ул. Сретенка, д. 24/2, стр. 1, в 300 м. от станции метро Сретенский Бульвар. Объект расположен в центре города, в районе Красносельский Центрального округа (ЦАО) г. Москвы.

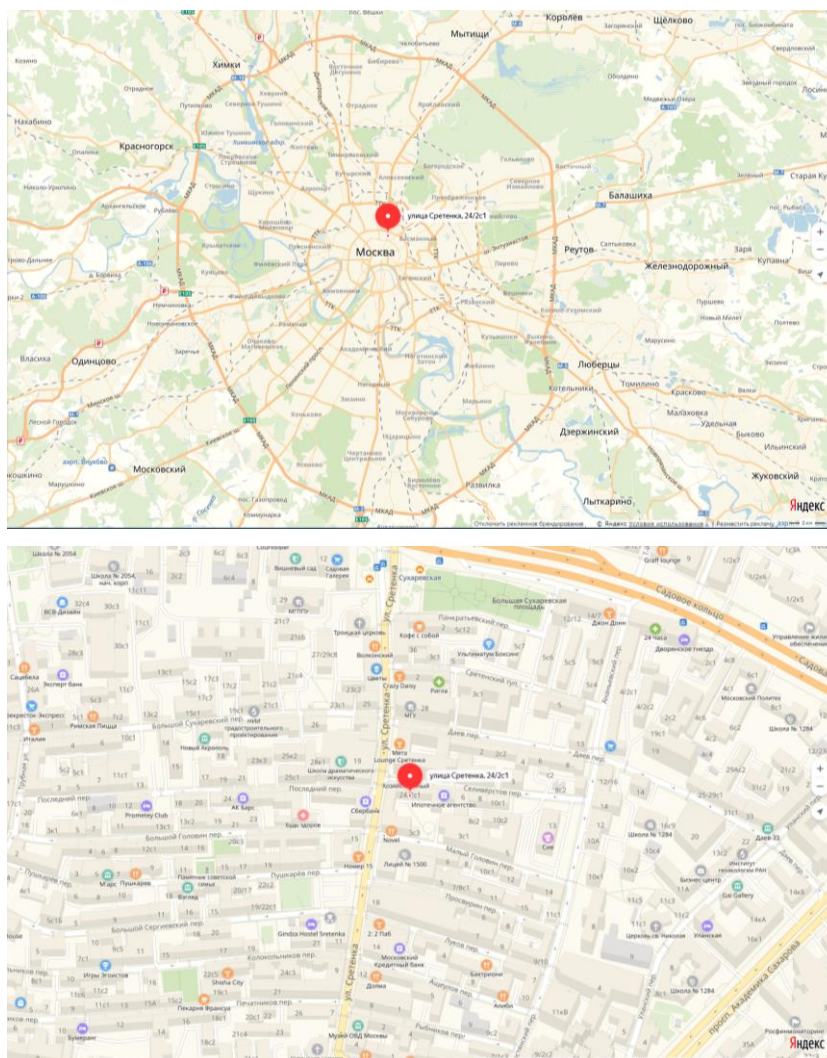


Рисунок 2.1. Местоположение оцениваемого здания

Центральный административный округ ¹

Центральный административный округ (ЦАО) расположен в центре Москвы и включает в себя 10 районов.

Центральный административный округ города Москвы располагается в центральной части столицы. Он является одним из 12 округов, на которые разделена Москва. Территория ЦАО составляет 66,18 кв. км, население – около 750 тыс. человек. Всего ЦАО состоит из 10 районов Москвы.

Площадь округа занимает 6% на карте Москвы. Его границы практически идентичны черте города до 1912 года. Количество учреждений и организаций на территории ЦАО не имеет равных во всей столице. Тут расположено огромное количество театров, государственных учреждений (в том числе Кремль, большинство министерств РФ, Дом правительства РФ, Совет Федерации, Госдума), офисных зданий, торговых центров и др.

Шесть из девяти вокзалов Москвы находятся на территории Центрального административного округа. Все крупные промышленные предприятия и массивы стараются переносить с округа за черту города. На их месте организовываются культурные центры и офисы. Поэтому основное количество памятников культуры, как столицы, так и всей страны сосредоточены именно здесь. Особенно интересны такие культурные объекты, как Московский Кремль, Государственная Третьяковская галерея, Российская Государственная библиотека. Кроме того, на территории ЦАО располагаются крупные торговые залы (ГУМ, ЦУМ и др.), а также рестораны, кафе, бары и другие заведения.

Районы

Арбат, Китай-Город, Пресненский, Хамовники, Басманный, Красносельский, Таганский, Якиманка, Замоскворечье, Мещанский, Тверской.

Район Красносельский²

Соседние районы: Басманный, Китай-Город (ЦАО), Алексеевский, Марьино Роща (СВАО), Сокольники (ВАО)

Красносельский район располагается в Центральном административном округе города Москвы. Территория района занимает около 5 квадратных километров, здесь проживает более 43 тысяч человек.

Название Красносельского района возникло от села Красного, которое располагалось на этих землях. Первые упоминания о нем датированы 1423 годом. Место, где располагалось село, было

¹ <http://www.moscowmap.ru/okruga/cao.shtml>

² <http://www.moscowmap.ru/raion.asp?raion=76/>

необычайно живописным. Вокруг располагались зеленые луга. Здесь же брала начало дорога, которая вела в Ярославль. Свое развитие село начало при Василии Темном, который обустроил и расширил его территории. Именно тогда и возникло название Красное, то есть «красивое».

Территория района Красносельский имеет хорошо развитую сеть общественного транспорта. Здесь располагаются станции метро Красные ворота, Сретенский Бульвар, Красносельская, Комсомольская, Сухаревская, Тургеневская. Также по территории района проходят маршруты троллейбусов № 9, № 14, № 22, № 24, № 32, № 41, трамваев № 7, № 37, № 45, № 50, а также автобусов № 40, № 122, № 783.

На территории Красносельского района располагаются городская клиническая больница № 6, городские поликлиники № 15, № 5, детская городская поликлиника № 5, поликлиника Минобрнауки России.

Образовательные учреждения в районе Красносельский представлены детскими садами № 1042, № 115, № 1184, № 1838, № 1842, № 284, № 37, № 694, № 927, лицеем № 1500, средними общеобразовательными школами № 1283, № 1284, № 1305, № 1652, № 282, № 315, а также центром образования № 1461.

На территории Красносельского района планируется проведение реконструкции железнодорожного моста, расположенного через улицу Русаковскую, а также проведение ремонта на улице Русаковской.

О каждом из этих учреждений и организаций вы сможете найти подробную информацию при помощи нашего ресурса: местоположение на карте, адреса и телефоны.

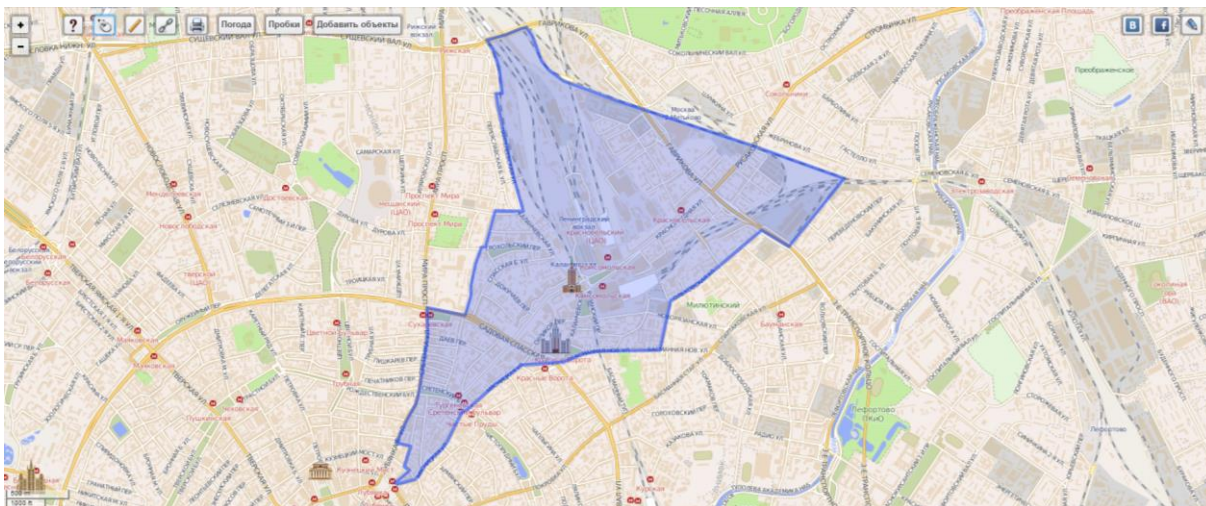


Рисунок 2.2. Красносельский район

2.2. ХАРАКТЕРИСТИКА ОБЪЕКТА

Земельный участок

Поскольку оцениваемым объектом является встроенное нежилое помещение, права на земельный участок не рассматривались.

Описание объекта

Встроенное помещение свободного назначения общей площадью 379,7 кв.м.

Описание конструктивных и технических характеристик объекта приведены в таблице.


Таблица 2. Описание технических характеристик объекта

Тип здания	Не жилое
Адрес	г. Москва, ул. Сретенка, д. 24/2, стр. 1
Год постройки	нет данных
Число этажей	2
Число подземных этажей	1 (подвал)
Тип дома по материалу / технологии несущих конструкций	Кирпичный
Этаж расположения	подвал, 1 этаж, антресоль 1 этажа
Общая площадь помещения, кв.м.	379,7
Характеристика доступности	хорошая транспортная доступность
Возможность парковки	парковка стихийная на прилегающей территории
Запыленность и загазованность воздуха	в пределах нормы
Средняя высота внутренних помещений, м	нет данных
Вид, состояние внутренней отделки	хорошее
Общее физическое состояние конструктивных элементов	хорошее
Существующие ограничения (обременения) права:	Доверительное управление
Кадастровый (или условный) номер объекта:	40005
Свидетельство о государственной регистрации права:	77-АН 193751 от 05 мая 2011 г.
Иные документы, подтверждающие право собственности	Правила доверительного управления ЗПИФ недвижимости «Москва-Ритейл» от 19.08.2010 с изменениями от 23.11.2010 г. Заявка на приобретение инвестиционных паёв № 0527799000011 от 13.12.2010 г. Выписка из реестра инвестиционных фондов № 12-08/32840 от 22.12.2010 г. Акт приёма-передачи от 02.02.2011 г.
Собственник	Владельцы инвестиционных паев Закрытого паевого инвестиционного фонда недвижимости «Москва-Ритейл» под управлением Общества с ограниченной ответственностью «Управляющая компания «Финам Менеджмент»
Имущественные права	Общая долевая собственность
Состояние инженерного оборудования	не требует замены

Источник: данные предоставленные Заказчиком.

2.3. ФОТОГРАФИИ ОБЪЕКТА





3. ИНФОРМАЦИЯ О СОЦИАЛЬНО-ЭКОНОМИЧЕСКОМ ПОЛОЖЕНИИ РОССИИ³

Картина экономики. Октябрь 2018 года

По оценке Минэкономразвития России, в 3кв18 темп роста ВВП снизился до 1,3 % г/г после 1,9 % г/г во 2кв18. В целом за первые 9 месяцев 2018 г. рост ВВП оценивается на уровне 1,6 % г/г.

Замедление экономического роста в 3кв18 было обусловлено негативной динамикой сельского хозяйства. Выпуск отрасли в июле–сентябре снизился на 6,1 % г/г (в целом за январь–сентябрь – на 3,3 % г/г). Слабая динамика сельского хозяйства в текущем году связана в первую очередь со снижением урожая зерновых и зернобобовых культур относительно рекордного уровня прошлого года. По оценке Минэкономразвития России, отрицательная динамика выпуска сельскохозяйственной продукции обусловила отклонение динамики ВВП от прогнозной траектории на 0,5 п.п. в 3кв18, в целом за 9 месяцев текущего года – на 0,2 п.п.

Уровень безработицы в сентябре достиг исторического минимума (4,7 % с устранением сезонности). Реальные заработные платы продолжают расти высокими темпами (по предварительной оценке Росстата, в сентябре и в 3кв18 в целом – на 7,2 % г/г). По оценке Минэкономразвития России, динамичный рост оплаты труда наблюдается как в социальном, так и во внебюджетном секторе.

Несмотря на благоприятную ситуацию на рынке труда, рост потребительского спроса в 3кв18 замедлялся. В июле–сентябре годовые темпы роста оборота организаций розничной торговли и общественного питания последовательно снижались. Сохраняется тенденция к замедлению продаж легковых автомобилей. Потребительский спрос в последние месяцы сдерживался в том числе снижением потребительской уверенности.

Темпы роста инвестиций в основной капитал в 3кв18, по оценке, снизились до 1,8–2,3 % г/г. При этом в терминах последовательных приростов (с устранением сезонности) инвестиции в 3кв18 показали спад по сравнению со 2кв18. Негативное влияние на динамику инвестиций в последние месяцы оказывало удорожание инвестиционного импорта в условиях ослабления рубля, а также рост неопределенности, сопровождавшийся ухудшением настроений бизнеса.

Положительное сальдо счета текущих операций в 3кв18 увеличилось до 26,4 млрд. долл. США (в 3кв17 наблюдался дефицит 3,2 млрд. долл. США). Основной вклад в улучшение годовой динамики показателя внес рост нефтегазового экспорта за счет роста цен на нефть, а также снижение импорта товаров в условиях ослабления рубля. В результате профицит текущего счета в

³ <http://economy.gov.ru/minec/activity/sections/macro/>

3кв18 стал максимальным для этого квартала с 2008 года.

В октябре инфляция ускорилась до 3,5 % г/г с 3,4 % г/г в сентябре. При сохранении курса рубля на текущем уровне в оставшиеся месяцы года инфляция на потребительском рынке в помесечном выражении сохранится примерно на уровне октября (0,4–0,5 % м/м). В годовом выражении темпы роста потребительских цен в ноябре и декабре ускорятся до 3,7–3,8% г/г.

Кредитование населения остается основным драйвером роста кредитного портфеля банков. Розничный кредитный портфель продолжает расти опережающими темпами. Вместе с тем корпоративное кредитование в последние месяцы также демонстрирует умеренное ускорение.

В сентябре продолжилось перераспределение депозитной базы банков между депозитами населения и компаний. Сезонно очищенный прирост рублевых вкладов населения в сентябре продолжил замедляться. По розничным валютным вкладам второй месяц подряд наблюдается умеренный отток. В то же время рост вкладов компаний оказывает поддержку депозитной базе банков.

Производственная активность

По оценке Минэкономразвития России, в 3кв18 рост ВВП замедлился до 1,3 % г/г по сравнению с 1,9 % г/г во 2кв18. В целом за первые 9 месяцев 2018 г. ВВП, по оценке, вырос на 1,6 % г/г.

Ухудшение динамики ВВП в 3кв18 по сравнению со 2кв18 было обусловлено главным образом снижением производства в сельском хозяйстве (см. врезку «О ситуации в сельском хозяйстве»). По оценке Минэкономразвития России, отрицательная динамика выпуска сельскохозяйственной продукции обусловила отклонение динамики ВВП от прогнозной траектории на 0,5 п.п. в 3кв18, в целом за 9 месяцев текущего года – на 0,2 п.п.

Положительный вклад в рост ВВП в июле–сентябре внесли промышленные виды деятельности (0,6 п.п.), транспортная отрасль (0,2 п.п.), финансовые услуги (0,3 п.п.).

Рост ВВП в сентябре, как и в августе⁴, оценивается на уровне 1,1 % г/г.

В сентябре масштаб спада в сельском хозяйстве оставался существенным, несмотря на уменьшение по сравнению с предыдущим месяцем (-6,0 % г/г по сравнению с -11,3 % г/г в августе). Строительная отрасль в сентябре показала небольшой рост (+0,1 % г/г) после падения в июле–августе. Однако улучшение динамики в строительстве и сельском хозяйстве в сентябре было нивелировано снижением годовых темпов роста в других базовых отраслях – промышленности, транспорте, оптовой и розничной торговле.

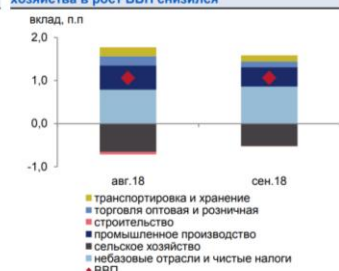
⁴ Оценка за август была уточнена с учетом пересмотра данных Росстатом

Рис. 1. Темп роста ВВП в сентябре сохранился на уровне августа



Источник: Росстат, расчеты Минэкономразвития России.

Рис. 2. В сентябре негативный вклад сельского хозяйства в рост ВВП снизился



Источник: Росстат, расчеты Минэкономразвития России.

Рост промышленного производства в сентябре замедлился до 2,1 % г/г (с 2,7 % г/г в августе) из-за ухудшения годовой динамики обрабатывающих производств.

Слабоотрицательные годовые темпы роста обрабатывающей промышленности в сентябре (-0,1 % г/г после роста на 2,2 % г/г в августе) отчасти обусловлены календарным фактором. Количество рабочих дней в сентябре 2018 г. было на 1 меньше, чем в том же месяце прошлого года. С исключением календарного фактора обрабатывающая промышленность, по оценке, показала рост на 0,7 % г/г.

В отраслевом разрезе⁵ высокие годовые темпы роста продолжили демонстрировать пищевая промышленность и деревообработка (4,2 % г/г и 11,7 % г/г соответственно), а также производство прочих неметаллических минеральных продуктов (+7,0 % г/г).

Химический комплекс, который на протяжении последних лет является одним из основных драйверов роста обрабатывающей промышленности, в сентябре показал нулевой рост в годовом выражении. В то же время остановка роста не затронула ключевые подотрасли химической промышленности. Выпуск основных химических веществ и удобрений (код ОКВЭД 20.1), а также изделий из пластмасс (код 22.2), на которые приходится в общей сложности более 60% добавленной стоимости химического комплекса, в сентябре продолжал устойчиво расти (+5,9 % г/г и +6,2 % г/г соответственно).

Отрицательный вклад в рост обрабатывающей промышленности в сентябре, как и месяцем ранее, внесла металлургия, темпы роста которой в последние месяцы характеризуются повышенной волатильностью. Ухудшение динамики еще одного традиционно волатильного вида деятельности – «Производство прочих транспортных средств и оборудования» – было обусловлено главным образом резким спадом производства летательных аппаратов, включая космические, и соответствующего оборудования (-45,2 % г/г в сентябре после околонулевой динамики месяцем ранее), что негативно отразилось на показателях машиностроительного комплекса в целом.

О «локальном» характере замедления роста в обрабатывающей промышленности

⁵ Здесь и далее данные приведены без исключения календарного фактора.

свидетельствует ее медианный темп роста, который в сентябре увеличился до 4,3 % г/г с 1,2 % г/г месяцем ранее.

Добыча полезных ископаемых в сентябре показала максимальные темпы роста с 2014 года (6,9 % г/г). Продолжающееся ускорение в добывающей промышленности обусловлено в первую очередь наращиванием добычи нефти, которая в сентябре, по данным Минэнерго России, обновила постсоветский максимум (11,4 млн. барр. / сутки). Позитивная динамика наблюдалась и в других отраслях сырьевого комплекса – добыче природного газа и газового конденсата (+18,5 % г/г), металлических руд (+5,6 % г/г), угля (+6,4 % г/г).

Рис. 3. Медианный темп роста обрабатывающей промышленности в сентябре восстановился



Источник: Росстат, расчеты Микромониторинга России. С исключением календарного фактора.

Рис. 4. Добыча нефти в сентябре обновила постсоветский максимум



Источник: Минэнерго России, расчеты Микромониторинга России.

Врезка: О ситуации в сельском хозяйстве

Индекс производства продукции сельского хозяйства второй месяц подряд демонстрирует существенное падение в годовом выражении – на 6,0 % г/г в сентябре после 11,3 % г/г⁶ в августе. В то же время на годовую динамику сельского хозяйства в сентябре продолжал оказывать негативное влияние эффект высокой базы августа–сентября прошлого года, когда в отрасли наблюдался догоняющий рост после отставания от нормального графика уборки урожая в середине лета.

В растениеводстве по основным сельскохозяйственным культурам по-прежнему наблюдается снижение относительно уровней прошлого года. По данным Росстата, сбор зерновых и зернобобовых по состоянию на 1 октября был на 19,5 % ниже, чем на аналогичную дату 2017 года (на 1 сентября разрыв составлял 15,7 %). Отрицательная динамика по зерновым и зернобобовым обусловлена как снижением их урожайности, так и сокращением посевных площадей по сравнению с прошлым годом. По данным Росстата, по состоянию на 1 октября отставание от показателей прошлого года сохранялось и по другим культурам – сахарной свекле (-12,7 %), картофелю (-0,6 %), овощам (-3,8 %).

По оперативным данным Минсельхоза России, в октябре негативные тенденции по сбору урожая в целом сохранялись. Так, намолот зерновых и зернобобовых культур по состоянию на 29

⁶ В сентябре ретроспективные данные по сельскому хозяйству были пересмотрены Росстатом с учетом результатов I оценки пересчитанных по итогам Всероссийской сельскохозяйственной переписи 2016 года данных о производстве основных продуктов растениеводства и животноводства.

октября составил 113,4 млн. тонн, что на 16,0 % меньше, чем на аналогичную дату 2017 года. Сохраняется отставание по овощам и сахарной свекле. Вместе с тем сбор подсолнечника существенно превосходит показатели прошлого года – на 36,1 % по состоянию на 29 октября (на 1 октября, по данным Минсельхоза России, положительный разрыв составлял 13,5 %).

Рис. 5. Сбор зерновых и зернобобовых культур значительно отстает от показателей прошлого года



Источник: Минсельхоз России, расчеты Минэкономразвития России

Рис. 6. Рост выпуска животноводческой продукции продолжает замедляться



Источник: Росстат, расчеты Минэкономразвития России

В животноводстве в сентябре сохранялась тенденция к замедлению, наблюдаемая с начала года. Темпы роста производства скота и птицы в сентябре снизились до 0,8 % г/г против 1,6 % г/г в августе. Производство молока по-прежнему демонстрировало околонулевую динамику, в то время как производство яиц в сентябре второй месяц подряд показало небольшое снижение в годовом выражении.

Таблица 3. Показатели производственной активности

в % к соотв. периоду предыдущего года	3кв18	сен.18	авг.18	июл.18	2кв18	1кв18	2017	4кв17	2016
ВВП	1,3	1,1	1,1	1,8	1,9	1,3	1,5	0,9	-0,2
Сельское хозяйство	-6,1	-6,0	-11,3	0,8	1,9	2,6	2,5	-0,1	4,8
Строительство	-0,4	0,1	-0,8	-0,7	0,9	-4,0	-1,4	-0,6	-2,2
Розничная торговля	2,6	2,2	2,8	2,7	2,9	2,4	1,3	3,3	-4,6
Грузооборот транспорта	2,9	1,9	2,6	4,1	3,4	2,4	5,5	2,1	1,8
Промышленное производство	2,9	2,1	2,7	3,9	3,2	2,8	2,1	-1,7	2,2
Добыча полезных ископаемых	4,9	6,9	4,5	3,2	2,2	1,5	2,1	-0,4	2,3
добыча угля	4,6	6,4	5,0	2,4	3,9	0,7	3,7	2,1	1,2
добыча сырой нефти и природного газа	4,2	6,4	3,4	2,8	1,6	-0,4	0,4	-2,4	2,1
добыча металлических руд	5,4	5,6	4,7	6,0	1,6	3,7	3,5	2,1	0,4
добыча прочих полезных ископаемых	0,6	2,0	4,6	-4,7	-0,6	10,7	15,6	12,8	4,4
Обрабатывающие производства	2,2	-0,1	2,2	4,6	4,3	3,7	2,5	-1,6	2,6
пищевая промышленность	4,9	4,2	5,0	5,5	6,3	0,7	1,5	-1,0	5,3
легкая промышленность	3,6	0,7	5,4	4,8	3,5	4,5	5,4	5,0	7,2
деревообработка	14,6	11,7	11,9	20,3	10,9	5,9	3,9	2,1	1,8
производство кокса и нефтепродуктов	1,9	3,5	-0,4	2,6	2,6	2,2	1,1	-0,5	-3,2
химический комплекс	4,1	0,0	4,3	8,1	3,2	4,2	5,8	3,2	11,8
производство прочей неметаллической минеральной продукции	11,1	7,0	10,0	16,3	4,9	-0,8	11,2	7,9	-1,9
металлургия	-2,5	-5,7	-5,7	4,0	-0,8	5,9	0,8	-6,5	2,4
машиностроение	3,7	-1,2	10,0	2,4	7,6	3,3	5,6	-3,2	6,5
прочие производства	4,6	2,5	3,4	8,0	3,4	5,7	-2,3	2,8	-9,0
Обеспечение электроэнергией, газом и паром	0,5	-0,4	0,1	1,8	0,5	2,9	-0,4	-6,9	2,0
Водоснабжение, водоотведение, утилизация отходов	4,1	6,0	5,5	1,0	-1,9	-2,3	-2,1	-4,3	0,8

Источник: Росстат, расчеты Минэкономразвития России.
* Оценка Минэкономразвития России.

4. РЫНОК КОММЕРЧЕСКОЙ НЕДВИЖИМОСТИ В МОСКВЕ⁷

4.1. ОБЗОР РЫНКА ПРОДАЖИ КОММЕРЧЕСКОЙ НЕДВИЖИМОСТИ В МОСКВЕ.

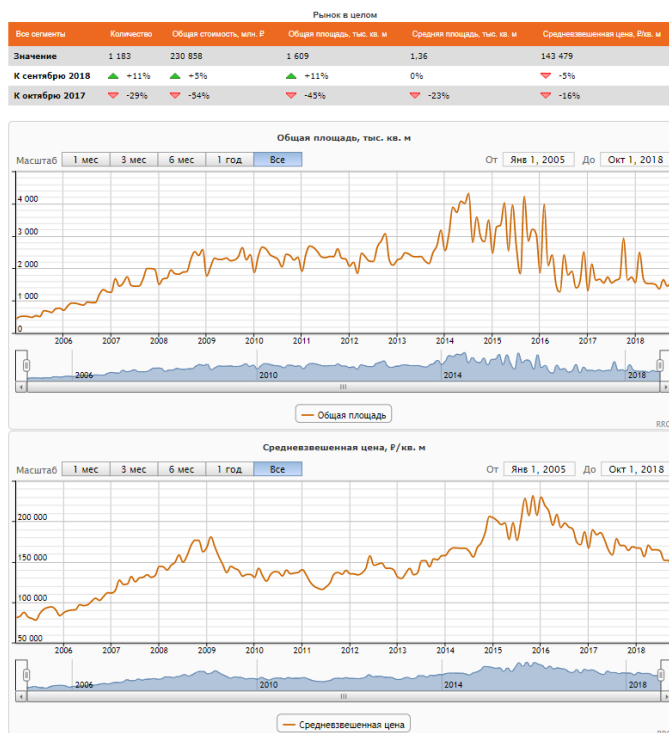
ОКТАБРЬ 2018

В октябре на продажу предлагалось 1 183 объекта общей площадью 1 609 тыс. кв. м и общей стоимостью 231 млрд. руб., что выше показателя сентября на 11% как по количеству, так и по общей площади.

Средневзвешенная цена за месяц в рублях снизилась на 5% и составила 143 479 руб./кв. м. Курс доллара в октябре снизился на 3%. В итоге, в долларовом эквиваленте цена снизилась на 8% и составила 2 177 \$/кв. м. За год цены в рублях снизились на 16%, а в долларах – на 2%.

В целом, в октябре, как и в сентябре, традиционного для осени роста деловой активности не наблюдалось. Стагнация на рынке недвижимости продолжается.

Лидером по объему предложения остаются офисные помещения, доля которых по площади составляет 55%. Далее идут производственно-складские помещения (22%), торговые помещения (14%) и помещения свободного назначения (9%).



⁷ Источник информации: <http://rrg.ru/>

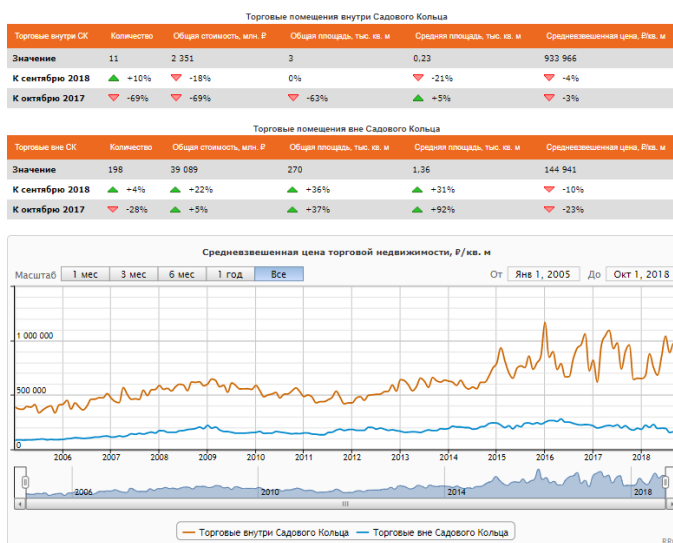
Торговая недвижимость

Объем предложения торговых помещений на продажу в октябре 2018 г. по количеству вырос на 4%, а по общей площади - на 35%. Всего на рынке экспонировалось 209 объектов общей площадью 272 тыс.кв.м. и общей стоимостью 41,4 млрд. руб.

Внутри Садового Кольца экспонировалось 11 объектов общей площадью 3 тыс. кв.м. За месяц объем предложения по количеству вырос на 10%, а по общей площади снизился на 14%. Цена за месяц сократилась на 4% и составила 933 966 руб./кв.м. Снижение цены было вызвано, в частности, уходом с рынка дорогих объектов - на Хоромном пер. (140 кв.м, 2 000 000 руб./кв.м) и на ул.Арбат (269 кв.м, 1 542 000 руб./кв.м).

За пределами центра объем предложения по количеству вырос на 4%, а по общей площади – на 36%, составив 198 объектов общей площадью 270 тыс. кв.м. Цена на объекты за пределами центра за месяц снизилась на 10% и составила 144 941 руб./кв. м. Снижение цен объяснялось началом экспонирования нескольких дешевых объектов - на Россошанской ул. (3 871 кв.м, 82 657 руб./кв.м), ул.Солнечная (5 500 кв.м, 70 000 руб./кв.м), Студеный пр-д (12 000 кв.м, 86 667 руб./кв.м), Варшавское ш. (13 020 кв.м, 75 267 руб./кв.м), пр-т Андропова (68 100 кв.м, 115 471 руб./кв.м).

Судя по меньшему уровню снижения цен как за месяц, так и за год, спрос на объекты в пределах Садового кольца по-прежнему превышает спрос на объекты вне центра.



Офисная недвижимость

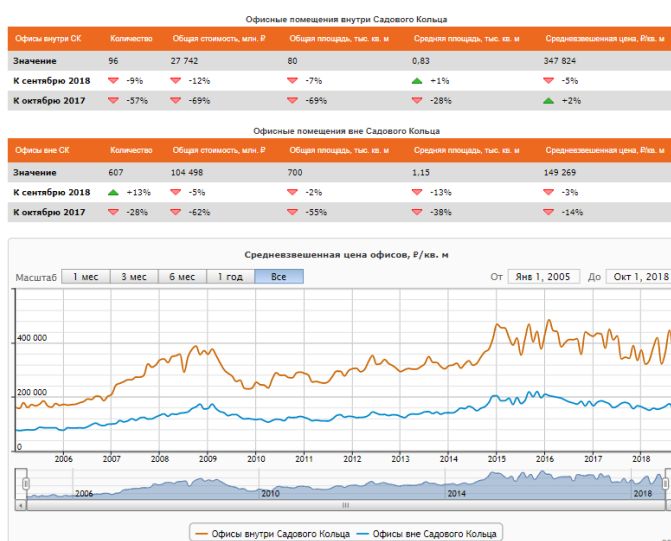
Объем предложения офисных помещений на продажу в октябре 2018 г. вырос на 10% по количеству и снизился на 2% по общей площади. Всего на рынке предлагался 703 объекта общей площадью 780 тыс. кв.м и общей стоимостью 132 млрд. руб.

Количество офисных объектов, предлагаемых на продажу в центре, снизилось на 9%, а их общая площадь - на 8%, в результате чего объем предложения составил 96 объектов площадью 80 тыс. кв. м. Средневзвешенная цена по объектам в центре снизилась на 5% и составила 347 824

руб./кв. м. Снижение цены было обусловлено как тем фактом, что на 6% снизились цены на объекты, которые экспонируются уже давно, так и, например, с выходом дешевого крупного объекта на М.Сухаревской ул. (11 834 кв.м, 234 325 руб./кв.м).

Объем предложения на продажу офисов за пределами центра за месяц вырос на 13% по количеству, снизился на 1% по общей площади и составил 607 объектов общей площадью 700 тыс. кв. м. Средневзвешенная цена на офисные помещения за пределами центра снизилась на 3% и составила 149 269 руб./кв.м. Снижение цены было связано, в частности, с выходом в октябре такого относительно дешевого объекта как на ул.Нижегородская (16 000 кв.м, 149 269 руб./кв.м).

В связи с тем, что по объектам в пределах Садового Кольца за год цены выросли, а за месяц снизились, можно заключить, что по таким помещениям в настоящее время продолжается ценовая коррекция.



4.2. ОБЗОР РЫНКА АРЕНДЫ КОММЕРЧЕСКОЙ НЕДВИЖИМОСТИ В МОСКВЕ. ОКТАБРЬ 2018

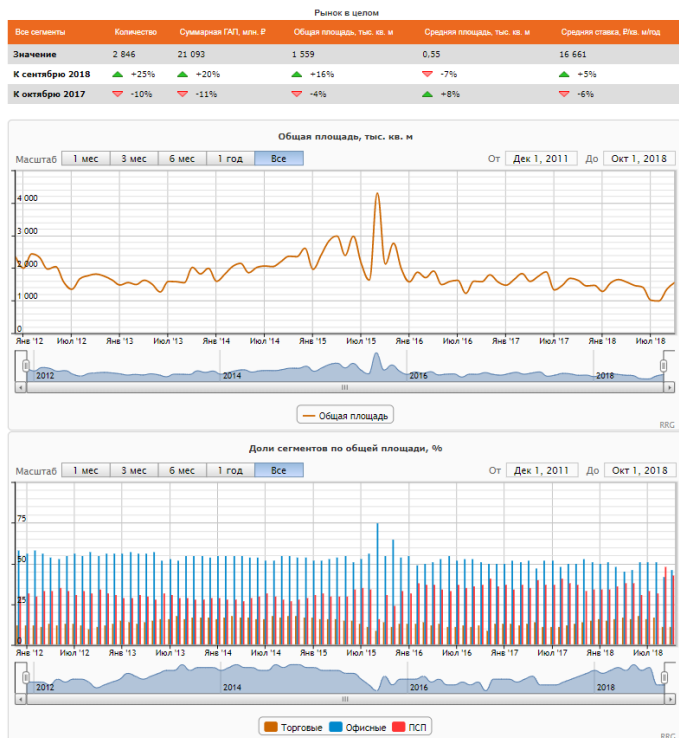
В октябре 2018 г. в аренду предлагалось 2 846 объектов коммерческой недвижимости общей площадью 1 559 тыс. кв. м. Объем предложения за месяц по количеству вырос на 25%, а по общей площади - на 16%.

Средняя арендная ставка за месяц выросла на 5% и составила 16 661 руб./кв. м/год. Курс доллара в октябре снизился на 3%, поэтому в долларовом эквиваленте ставка выросла на 2% и составила 253\$/кв.м/год. За год, с октября 2017 года рублевые ставки снизились на 6%, а долларовые – выросли на 5%.

В условиях сокращения ставки за последние 12 месяцев некоторый рост арендной ставки в октябре говорит о ценовой коррекции. В условиях роста объема предложения такой рост ставки

может свидетельствовать о некотором повышении деловой активности, однако в виду того, что в среднесрочном плане ставки не растут, оно пока незначительно.

Лидером по объему предложения в октябре были офисные помещения (46%), за ними идут производственно-складские помещения, доля которых по площади составляет 43%, а далее идут торговые помещения (11%).



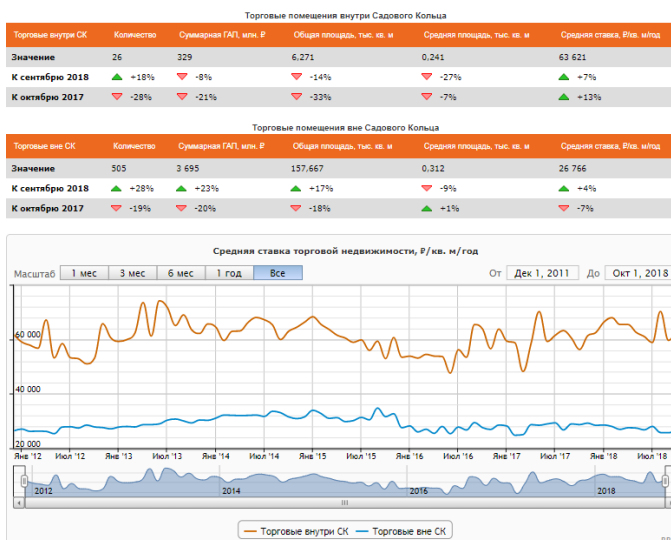
Торговая недвижимость

В октябре 2018 г. на рынке экспонировался 531 объект общей площадью 164 тыс. кв. м. По сравнению с предыдущим месяцем количество экспонируемых торговых объектов выросло на 28%, а их общая площадь - на 16%.

Из указанных объектов в центре экспонировалось 26 объектов общей площадью 6 тыс. кв. м, что выше показателя сентября на 18% по количеству и ниже на 14% по общей площади. Средняя запрашиваемая ставка аренды на эти объекты за месяц выросла на 7% и составила 63 621 руб./кв. м/год. Рост цены во многом был вызван началом экспонирования в октябре дорогого торгового объекта на ул.Мясницкая (75 кв.м, 152 000 руб./кв.м/год).

Количество торговых объектов, предлагаемых в аренду за пределами центра, в октябре 2018 г. выросло на 28%, а по общей площади – на 17%. Объем предложения составил 505 объектов общей площадью 158 тыс. кв. м. Средняя ставка за месяц выросла на 4% и составила 26 766 руб./кв.м/год., Доля объектов, сдаваемых по ставке выше 30 000 руб./кв.м/год, при этом возросла с 26% до 28%.

Судя по более высокому росту ставок за месяц и росту за год, спрос на торговые помещения в центре продолжает оставаться более высоким, чем на объекты за его пределами.



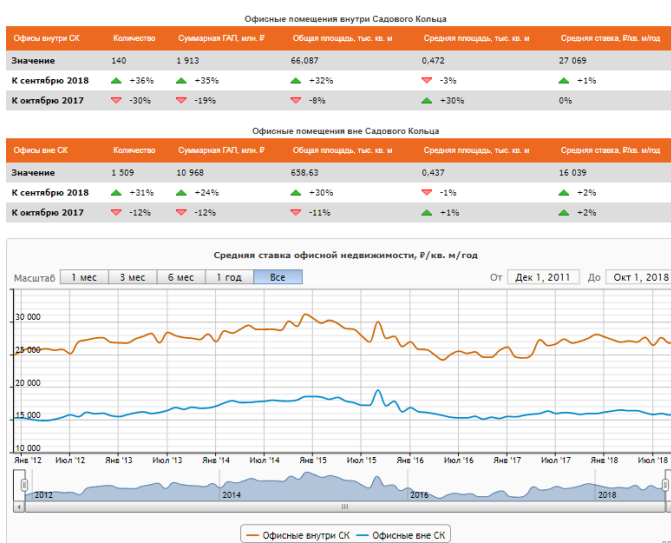
Офисная недвижимость

В октябре 2018 г. объем предложения офисных объектов в аренду по количеству вырос на 31%, а по общей площади - на 30% и составил 1 649 объектов общей площадью 725 тыс. кв. м.

За месяц количество офисных объектов в центре выросло на 36%, а общая площадь - на 32%. Средняя арендная ставка выросла на 1% и составила 27 069 руб./кв.м/год.

Объем предложения офисных площадей за пределами Садового Кольца по количеству вырос на 31%, а по общей площади – вырос на 30%, при этом средняя ставка выросла на 2% и составила 16 039 руб./кв.м/год.

Ставки за пределами и в пределах центра, как и в сентябре, изменились незначительно, что характерно для продолжающейся на рынке стагнации.



5. АНАЛИЗ НАИБОЛЕЕ ЭФФЕКТИВНОГО ИСПОЛЬЗОВАНИЯ

Наиболее эффективное использование (НЭИ) – наиболее вероятное использование имущества, которое является физически возможным, надлежащим образом оправданным, юридически допустимым, осуществимым с финансовой точки зрения, в результате которого стоимость оцениваемого имущества является наивысшей (Международные стандарты оценки, МСО)-2005.

Вариант наиболее эффективного использования имущества должен отвечать следующим критериям:

Критерий юридической допустимости

Юридически допустимым является использование, совпадающее с целевым назначением объекта и не противоречащее действующим законодательным нормам. Таким образом, следует рассмотреть все законные способы использования, которые не противоречат распоряжениям о зонировании, положениям об исторических зонах и памятниках, строительным, санитарно-экологическим и противопожарным нормативам.

Критерий физической возможности

Физически возможными являются те варианты использования объекта, которые осуществимы с точки зрения его физических характеристик и доступности коммуникаций.

Критерий финансовой осуществимости

Все физически возможные и юридически разрешенные варианты использования объекта сопоставляются по критериям финансовой состоятельности. Вариант считается финансово приемлемым, если он обеспечивает доход от эксплуатации, равный или превышающий объем эксплуатационных затрат, расходы на финансирование, требуемую схему возврата капитала.

Критерий максимальной продуктивности

Реализация данного критерия предполагает из всех юридически разрешенных, физически реализуемых и обеспечивающих положительную величину дохода вариантов выбор такого вида использования, который обеспечивает максимальную стоимость основы недвижимости – земельного участка.

Анализ наиболее эффективного использования осуществляется в два этапа:

1. рассмотрение возможных вариантов использования земельного участка как свободного;
2. рассмотрение возможных вариантов использования земельного участка как улучшенного.

Анализ наиболее эффективного использования подразумевает, что существующие улучшения должны либо оставаться в прежнем состоянии и/или должны ремонтироваться до тех пор, пока они продолжают вносить вклад в общую стоимость собственности, либо быть снесены, когда доход от нового улучшения будет больше чем компенсация стоимости сноса существующих улучшений и строительства альтернативных объектов.

Исходя из функционального назначения предложенного к оценке объекта недвижимого имущества, его местоположения и юридически закреплённого варианта использования, Исполнители пришли к выводу, что юридически допустимым, физически возможным, финансово осуществимым и максимально продуктивным, а соответственно и наиболее эффективным вариантом использования объекта недвижимого имущества на дату проведения работ следует считать его текущее использование.

6. ОБЩАЯ МЕТОДИКА ИССЛЕДОВАНИЯ

Определение справедливой стоимости объекта оценки осуществляется с учетом всех факторов, существенно влияющих как на рынок в целом, так и непосредственно на ценность рассматриваемого объекта.

Для расчета справедливой стоимости объекта оценки традиционно используются три основных подхода к оценке:

- затратный подход;
- сравнительный подход;
- доходный подход.

В процессе работы Оценщик проанализировал возможность применения каждого подхода к определению справедливой стоимости объекта, с учетом расположения, функционального назначения и физического износа объекта недвижимости.

Затратный подход – это совокупность методов оценки стоимости объекта оценки, основанных на определении затрат, необходимых для воспроизводства либо замещения объекта оценки, с учетом износа и устареваний.

Согласно затратному подходу стоимость объекта недвижимости определяется как сумма стоимости прав на земельный участок и стоимости воспроизводства или замещения улучшений с учетом накопленного износа. Под улучшениями понимаются здания и сооружения, имеющиеся на участке, а также подведенные к нему инженерные сети.

Под накопленным износом понимается общая потеря стоимости объекта оценки на дату определения стоимости под действием физических, функциональных и внешних факторов. Затратами на воспроизводство объекта оценки являются затраты, необходимые для создания точной копии объекта оценки с использованием применявшихся при создании объекта оценки материалов и технологий. Затратами на замещение объекта оценки являются затраты, необходимые для создания аналогичного объекта с использованием материалов и технологий, применяющихся на дату оценки.

Проведенные исследования и анализ полученной от Заказчика информации, позволили Исполнителю сделать вывод о невозможности расчета справедливой стоимости объекта оценки в рамках затратного подхода к оценке в виду того что объектом оценки является встроенное помещение, и невозможно определить его точный объем.

Сравнительный подход к оценке – совокупность методов оценки стоимости объекта оценки, основанных на сравнении объекта оценки с объектами-аналогами объекта оценки, в отношении которых имеется информация о ценах. Объектом-аналогом объекта оценки для целей оценки

признается объект, сходный объекту оценки по основным экономическим, материальным, техническим и другим характеристикам, определяющим его стоимость.

Данный подход основывается на предпосылке, что стоимость любого имущества зависит от цен, которые сложились к настоящему моменту на аналогичное или схожее имущество.

Согласно подходу сравнительного анализа продаж, стоимость объекта оценки определяется ценами недавних сделок купли-продажи схожих по своим характеристикам (сравнимых) объектов, после внесения к этим ценам поправок, компенсирующих отличия между объектом оценки и аналогами.

Проведенные исследования и анализ полученной от Заказчика информации, позволили Оценщику сделать вывод о возможности расчета справедливой стоимости объекта оценки в рамках сравнительного подхода к оценке

Доходный подход к оценке – совокупность методов оценки стоимости объекта оценки, основанных на определении ожидаемых доходов от использования объекта оценки.

Данный подход основывается на предпосылке, что стоимость любого имущества зависит от величины дохода, который, как ожидается, оно принесет. Доходный подход основывается на принципе ожидания. Согласно данному принципу, типичный инвестор приобретает недвижимость в ожидании получения будущих доходов или выгод. Другими словами, инвестор приобретает приносящую доход недвижимость в обмен на право получать будущую прибыль от сдачи ее в аренду и от последующей продажи.

Проведенные исследования и анализ полученной от Заказчика информации, позволили Оценщику сделать вывод о возможности расчета справедливой стоимости оцениваемого помещения в рамках доходного подхода к оценке.

7. ЗАТРАТНЫЙ ПОДХОД

В рамках данного подхода невозможно определить точные данные объекта оценки, в виду того что он является встроенным помещением. В связи с этим, Оценщиком решено отказаться от использования Затратного подхода в дальнейших расчетах.

8. СРАВНИТЕЛЬНЫЙ ПОДХОД

Сравнительный подход к оценке недвижимости базируется на информации о недавних сделках с аналогичными объектами на рынке и сравнении оцениваемой недвижимости с аналогами. При отсутствии информации о ценах сделок допускается использование цен предложения (спроса). Исходной предпосылкой применения сравнительного подхода к оценке недвижимости является наличие развитого рынка недвижимости.

Сравнительный подход базируется на трех основных принципах оценки недвижимости: спроса и предложения, замещения и вклада. основополагающим принципом сравнительного подхода является принцип замещения, гласящий, что при наличии на рынке нескольких схожих объектов рациональный инвестор не заплатит больше той суммы, в которую обойдется приобретение недвижимости аналогичной полезности.

Наиболее действенным методом сравнительного подхода выступает метод сравнительного анализа продаж, который состоит в прямом сравнении оцениваемого объекта с другими объектами недвижимости, которые были проданы или включены в реестр на продажу. Метод сравнения продаж наиболее действенен для объектов недвижимости, по которым имеется достаточное количество информации о недавних сделках. Цены, заплаченные за схожие или сопоставимые объекты, должны отражать рыночную стоимость объекта недвижимости, который подвергается оценке.

Основные этапы метода сравнительного анализа продаж:

1. Изучение состояние рынка недвижимости в целом и особенно того сегмента, к которому принадлежит оцениваемый объект. Выявление объектов, сопоставимых с оцениваемым, по которым имеется информация о сделках или предложениях по продаже.
2. Сбор информации по объектам-аналогам, проверка точности и надежности собранной информации и соответствие ее рыночной конъюнктуре.
3. Выбор типичных для рынка оцениваемого объекта единиц сравнения и проведение сравнительного анализа по выбранной единице.
4. Сравнение объектов-аналогов с оцениваемым объектом недвижимости с использованием единицы сравнения и внесение поправок в цену каждого аналога относительно объекта оценки.
5. Согласование скорректированных значений цен объектов-аналогов, и выведение итоговой величины справедливой стоимости объекта оценки (или диапазона значений стоимости).

Выбор объектов-аналогов и внесение корректировок

При определении справедливой стоимости оцениваемого помещения в рамках сравнительного подхода была проанализирована ценовая информация по предложениям на продажу аналогичных объектов.

Следует отметить, что в современных рыночных условиях сравнительный подход при своем применении имеет ряд ограничений. Так, например, наиболее целесообразно осуществлять сравнение на основании цен зарегистрированных сделок. Однако подобная информация не имеет широкого распространения. Поэтому в настоящем Отчете использованы данные о ценах предложений объектов, выставленных на продажу.

Оценщиками был выявлен ряд предложений на продажу объектов недвижимости, схожих с оцениваемым. Для оцениваемого объекта недвижимости отобрано 4 аналога, с датой предложения – ноябрь 2018 г., по которым и был проведен расчет стоимости 1 кв.м. общей площади.

Данные предложений объектов-аналогов оцениваемого объекта недвижимости и их корректировка представлены в таблице.

Таблица 4. Данные по объектам аналогам и расчет справедливой стоимости

Наименование характеристики	Оцениваемый объект	Аналог 1	Аналог 2	Аналог 3	Аналог 4
Дата предложения		ноябрь 2018 г.	ноябрь 2018 г.	ноябрь 2018 г.	ноябрь 2018 г.
Источник информации		Павел Царьков +7 985 767-69-09	Агентство недвижимости ZAVIDOV REALTY +7 925 525-36-63, +7 495 660-20-21	ID 159560 +7 926 077-05-75	Агентство недвижимости Славный Градъ +7 929 641-79-77, +7 967 079-96-85
Адрес интернет страницы		https://www.cian.ru/sale/commercial/164489529/	https://www.cian.ru/sale/commercial/196842543/	https://www.cian.ru/sale/commercial/175409145/	https://www.cian.ru/sale/commercial/169744867/
Наименование объекта	ПСН	ПСН	ПСН	ПСН	ПСН
Тип объекта	Встроенное помещение	Встроенное помещение	Встроенное помещение	Встроенное помещение	Встроенное помещение
Форма права	Собственность	Собственность	Собственность	Собственность	Собственность
Адрес объекта	г. Москва, ул. Сретенка, д. 24/2, стр. 1	Москва, район Красносельский, Мясницкая ул., 15	Москва, ЦАО, р-н Басманный, Мясницкая ул., 22	Москва, ЦАО, р-н Красносельский, Сретенский пер., 4	Москва, ЦАО, р-н Красносельский, Мясницкая ул., 35С2
Этаж расположения	109,3 кв.м. - подвал, 270,4 кв.м. - 1 этаж, антресоль	1 этаж	1 этаж	подвал	5 этаж
Доступность	хорошая	хорошая	хорошая	хорошая	хорошая
Наличие коммуникаций	да	да	да	да	да
Наличие охраны	да	да	да	да	да
Наличие парковки	на прилегающей территории	на прилегающей территории	на прилегающей территории	на прилегающей территории	на прилегающей территории
Состояние объекта	хорошее	хорошее	хорошее	хорошее	хорошее
Площадь, кв.м.	379,7	50,0	130,0	225,0	390,0
Стоимость, руб.		15 000 000,0	30 000 000,0	47 000 000	83 989 620,0
Стоимость за 1 кв.м., руб.		300 000,00	230 769,23	208 888,89	215 358,00
Поправка на имущественные права		0%	0%	0%	0%
Скорректированная стоимость, руб./кв.м.		300 000,00	230 769,23	208 888,89	215 358,00

Поправка на условия финансирования		0%	0%	0%	0%
Скорректированная стоимость, руб./кв.м.		300 000,00	230 769,23	208 888,89	215 358,00
Поправка на условия продажи		0,0%	0,0%	0,0%	0,0%
Скорректированная стоимость, руб./кв.м.		300 000,00	230 769,23	208 888,89	215 358,00
Поправка на дату продажи, %		0%	0%	0%	0%
Скорректированная стоимость, руб./кв.м.		300 000,00	230 769,23	208 888,89	215 358,00
Поправка на торг, %		-10,0%	-10,0%	-10,0%	-10,0%
Скорректированная стоимость, руб./кв.м.		270 000,00	207 692,31	188 000,00	193 822,20
Поправка на тип и назначение объекта		0%	0%	0%	0%
Скорректированная стоимость, руб./кв.м.		270 000,00	207 692,31	188 000,00	193 822,20
Поправка на местоположение и доступность, %		0%	0%	0%	0%
Скорректированная стоимость, руб./кв.м.		270 000,00	207 692,31	188 000,00	193 822,20
Поправка на этаж расположения, %		-7,8%	-7,8%	26,3%	7,2%
Скорректированная стоимость 1 кв. м, руб.		248 940,00	191 492,31	237 444,00	207 777,40
Поправка на площадь объекта, %		-22,2%	-12,4%	-6,3%	0,3%
Скорректированная стоимость, руб./кв.м.		193 675,32	167 747,26	222 485,03	208 400,73
Поправка на наличие коммуникаций, %		0%	0%	0%	0%
Скорректированная стоимость, руб./кв.м.		193 675,32	167 747,26	222 485,03	208 400,73
Поправка на наличие охраны, %		0%	0%	0%	0%
Скорректированная стоимость, руб./кв.м.		193 675,32	167 747,26	222 485,03	208 400,73
Поправка на наличие парковки, %		0%	0%	0%	0%
Скорректированная стоимость, руб./кв.м.		193 675,32	167 747,26	222 485,03	208 400,73
Поправка на состояние и уровень отделки, руб.		0%	0%	0%	0%
Скорректированная стоимость, руб./кв.м.		193 675,32	167 747,26	222 485,03	208 400,73
Итоговая стоимость, руб./кв.м.		198 077			

Источник: расчеты Оценщика.

Стоимость 1 кв.м. помещения составляет 198 077 руб./кв.м.

Тогда стоимость объекта составит: $198\,077 * 379,7 = 75\,209\,837$ руб.

Обоснование вносимых корректировок

Оцениваемые права

Подобранные для расчета объекты-аналоги находятся в собственности, поэтому поправка на передаваемые права не требуется.

Условия финансирования

Во всех случаях использованы собственные средства, корректировка по данному фактору не производилась.

Условия продажи

По всем объектам аналогам заключение договоров купли-продажи предполагается без рассрочки платежа, корректировка не требуется.

Условия рынка (время продажи)

Все выбранные для анализа объекты имеют дату предложения – ноябрь 2018 г. Корректировка на рыночные условия не производилась.

Скидка на торг

Следует отметить, что в текущих экономических условиях России метод сравнительных продаж имеет ряд ограничений. Так, например, наиболее целесообразно осуществлять сравнение на основании информации о ценах зарегистрированных сделок. Однако информация о реальных сделках является «закрытой» информацией. Наиболее доступными являются данные о ценах предложений на аналогичные объекты, выставленные на свободную продажу.

Согласно данным Справочник оценщика недвижимости – 2017, том 2 «Офисно-торговая недвижимость и сходные типы объектов / Корректирующие коэффициенты и скидки для сравнительного подхода» таблица 169, скидка на цены предложений для активного рынка офисно-торговых объектов свободного назначения и сходных типов объектов недвижимости составляет 10,0%.

Тип и назначение

Объект оценки является помещением свободного назначения. Объекты-аналоги также являются помещениями свободного назначения. То есть по назначению они соответствуют объекту оценки. В связи с этим, корректировка на назначение данных объектов не вводится.

Местоположение и доступность

Показатель удаленности от ближайшей станции метрополитена отражает изменение (повышение/снижение) стоимости 1 кв.м. недвижимого имущества в зависимости от удаленности от ближайшей станции метрополитена. Зависимость следующая: стоимость 1 кв.м. тем выше, чем ближе объект расположен к метрополитену.

Объект оценки и все объекты-аналоги располагаются в пределах 5 минут пешком от метро, в связи с этим, к ним корректировка не вводилась.

Этаж расположения

Объект оценки расположен: 109,3 кв.м. - подвал, 270,4 кв.м. - 1 этаж, антресоль.

Необходимо применить корректировку на этаж расположения. Корректировки применены

согласно данным Справочник оценщика недвижимости – 2017, том 2 «Офисно-торговая недвижимость и сходные типы объектов / Корректирующие коэффициенты и скидки для сравнительного подхода» таблица 129: матрицы коэффициентов.

Таблица 5. Матрица коэффициентов на этаж расположения (продажа)

Цены офисно-торговых объектов		Аналог			
		подвал	цоколь	1 этаж	2 этаж и выше
Объект оценки	подвал	1	0,89	0,73	0,85
	цоколь	1,12	1	0,82	0,95
	1 этаж	1,37	1,22	1	1,16
	2 этаж и выше	1,18	1,05	0,86	1

Источник: «Справочник оценщика недвижимости – 2017»

Данная поправка отражает тот факт, что стоимость объектов недвижимости зависит от этажа расположения объекта в целом и его составных частей.

Данная корректировка вносится пропорционально доле помещений расположенных на разных этажах в общей площади объекта оценки и аналогов. Расчет корректировки проводится по формуле:

$$K = \frac{Dob + Do1 \times N1 + Do1 \times N2 + \dots}{Dab + Da1 \times N1 + Da1 \times N2 + \dots} - 1, \text{ где}$$

K – корректировка на вид использования;

Dob, Dab – доля помещений базового назначения в общей площади объекта оценки (o) и аналога (a);

Do1, Do1, Da1, Da2 и т.д. – доли помещений расположенных на разных этажах в общей площади объекта оценки (o) и аналога (a);

N1, N2 и т.д. – соотношения удельной цены помещений расположенных на определенном этаже и удельной цены помещения расположенного на базовом этаже.

Таблица 6. Расчет корректировки на этаж расположения

Параметры	Объект оценки	Аналог №1	Аналог №2	Аналог №3	Аналог №4
Распределение площадей					
Общая площадь помещений, кв. м., в т.ч.	379,7	50,0	130,0	225,0	390,0
Подвал	109,3	0,0	0,0	225,0	0,0
Цоколь	0,0	0,0	0,0	0,0	0,0
1 этаж	270,4	50,0	130,0	0,0	0,0
2 этаж и выше	0,0	0,0	0,0	0,0	390,0
Соотношения удельных цен					
подвал / 1 этаж	0,73				
цоколь / 1 этаж	0,82				
2 этаж и выше / 1 этаж	0,86				
Расчет корректировки					
Коэффициент, учитывающий соотношения долей помещений расположенных в здании (этаж) и цен на них	0,922	1,000	1,000	0,730	0,860
Размер корректировки на этаж расположения, %	-	-7,8%	-7,8%	26,3%	7,2%

Источник: Расчеты оценщика

Площадь объекта

Размер площади также влияет на величину стоимости объектов недвижимости. Чем больше площадь предлагаемого к продаже объекта, тем дешевле стоимость в расчете на 1 кв.м. общей площади, по сравнению с аналогичным по назначению и классу объектом, но меньшей площади.

Согласно Справочник оценщика недвижимости – 2017, том 2 «Офисно-торговая недвижимость и сходные типы объектов / Корректирующие коэффициенты и скидки для сравнительного подхода» таблица 103: матрицы коэффициентов – матрица представлена в таблице ниже

Таблица 7. Матрица коэффициентов на площадь объекта (продажа)

Площадь, кв.м.		Цена							
		Аналог							
		<100	100-250	250-500	500-750	750-1000	1000-1500	1500-2000	>2000
Объект оценки	<100	1,00	1,07	1,18	1,26	1,31	1,37	1,43	1,45
	100-250	0,93	1,00	1,10	1,17	1,22	1,28	1,33	1,35
	250-500	0,85	0,91	1,00	1,07	1,11	1,16	1,21	1,23
	500-750	0,80	0,85	0,94	1,00	1,04	1,09	1,14	1,16
	750-1000	0,76	0,82	0,90	0,96	1,00	1,05	1,09	1,11
	1000-1500	0,73	0,78	0,86	0,92	0,96	1,00	1,04	1,06
	1500-2000	0,70	0,75	0,83	0,88	0,92	0,96	1,00	1,02
	>2000	0,69	0,74	0,81	0,87	0,90	0,94	0,98	1,00

Источник: «Справочник оценщика недвижимости – 2017»

Наиболее точно, данную таблицу выражает формула: $y = 1,7906 * (\text{Площадь объекта})^{-0,124}$

Тогда корректировка для каждого объекта-аналога составит:

Таблица 8. Расчет корректировки на площадь

Наименование показателя	Объект оценки	Аналог №1	Аналог №2	Аналог №3	Аналог №4
Площадь	379,7	50,0	130,0	225,0	390,0
Коэффициент на площадь	0,857	1,102	0,979	0,915	0,854
Корректировка на площадь, %		-22,2%	-12,4%	-6,3%	0,3%

Источник: Расчеты оценщика

Коммуникации.

Все рассматриваемые объекты располагают всеми доступными коммуникациями, соответственно, корректировка равна нулю.

Охрана.

Оцениваемый объект как и подобранные объекты-аналоги имеют охрану, соответственно, корректировка не применяется.

Парковка.

Одним из важных факторов для объектов коммерческой недвижимости является наличие парковки. Оцениваемый объект как и подобранные аналоги располагает стихийной парковкой, соответственно, корректировка равна нулю.

Состояние отделки помещений.

Состояние отделки объекта оценки классифицируется как рабочее, хорошее. Состояние объектов-аналогов классифицируется как рабочее, хорошее, следовательно, корректировка на физическое состояние не применялась.

Справедливая стоимость нежилого помещения общей площадью 379,7 кв.м., расположенного по адресу: г. Москва, ул. Сретенка, д. 24/2, стр. 1, рассчитанная в рамках сравнительного подхода к оценке, по состоянию на дату определения стоимости составляет:

75 209 837

(Семьдесят пять миллионов двести девять тысяч восемьсот тридцать семь) руб.

9. ДОХОДНЫЙ ПОДХОД

9.1. ОБЩИЕ ПОЛОЖЕНИЯ

Доходный подход оценивает стоимость объекта недвижимости в данный момент как текущую стоимость будущих денежных потоков. Данный подход подразумевает, что цена оцениваемого объекта на дату оценки – это текущая стоимость чистых доходов, которые могут быть получены владельцем в течение будущих лет после сдачи помещения в аренду.

Процесс расчета стоимости доходным подходом состоит из трёх этапов:

- 1) сбор и анализ достоверной рыночной информации по величинам арендных ставок, условиям аренды, величинам операционных расходов, уровням риска инвестиций и т.д.;
- 2) прогнозирование денежных потоков, которые собственность, вероятно, будет генерировать в будущие периоды;
- 3) пересчёт будущих денежных потоков в настоящую стоимость подходами капитализации.

В рамках доходного подхода возможно применение двух методов – метода прямой капитализации и дисконтирования денежных потоков. В основе данных методов лежит предпосылка, что стоимость объекта недвижимости обусловлена способностью оцениваемого объекта генерировать потоки доходов в будущем. В обоих методах происходит преобразование будущих доходов от объекта недвижимости в его стоимость с учётом уровня риска, характерного для данного объекта. Различаются эти методы лишь способом преобразования потоков дохода.

При использовании метода прямой капитализации доходов в стоимость объекта недвижимости преобразуется доход за один временный период, а при использовании метода дисконтированных денежных потоков – доход от её предполагаемого использования за ряд прогнозных лет, а также выручка от перепродажи объекта недвижимости в конце прогнозного периода. Таким образом, рассматриваемый метод используется, если:

- потоки доходов стабильны длительный период времени;
- потоки доходов возрастают устойчивыми, умеренными темпами.

Метод дисконтированных денежных потоков (ДДП) более сложен, детален и позволяет оценщику оценить объект в случае получения от него нестабильных денежных потоков. Применяется данный метод, когда:

- предполагается, что будущие денежные потоки будут существенно отличаться от текущих;
- имеются данные, позволяющие обосновать размер будущих потоков денежных средств от объекта недвижимости;
- потоки доходов и расходов носят сезонный характер;
- оцениваемая недвижимость – крупный многофункциональный коммерческий объект;

– объект недвижимости строится или только что построен и вводится (или введен) в действие.

Для определения справедливой стоимости объекта оценки в рамках доходного подхода Оценщиком использован метод прямой капитализации дохода.

Основными этапами оценки при использовании метода прямой капитализации являются:

1. Оценка потенциального валового дохода, который может быть получен от эксплуатации недвижимости в первый после даты проведения оценки год (с учетом предположения о том, что на дату оценки она была свободна, вакантна и доступна для сдачи в аренду типичному арендатору) на основе анализа рыночных арендных ставок.
2. Оценка потерь от неполной загрузки объекта оценки и не взысканных платежей.
3. Определение действительного валового дохода путем уменьшения потенциального дохода на величину неполной загрузки и недополучения арендных платежей.
4. Расчет издержек по эксплуатации оцениваемого Объекта на основании анализа фактических (типичных) издержек на аналогичных объектах.
5. Расчет чистого операционного дохода путем уменьшения действительного валового дохода на величину издержек.
6. Расчет коэффициента капитализации.
7. Расчет справедливой стоимости объекта оценки.

Расчет потенциального валового дохода

Потенциальный валовой доход – доход, который можно получить от сдачи в аренду объекта недвижимости при полной загрузке без учета каких бы то ни было потерь и расходов. Потенциальный валовой доход рассчитывается по формуле:

$$\text{ПВД} = S \times C_a, \text{ где:}$$

ПВД – потенциальный валовой доход

C_a – годовая рыночная арендная ставка за 1 кв.м.;

S - площадь, сдаваемая в аренду.

Для определения рыночной арендной ставки была проанализирована информация на соответствующих сегментах рынка коммерческой недвижимости и выявлены предложения аренды аналогичных объектов в ноябрь 2018 г.

Расчет средней арендной ставки помещений представлен в таблице.

Таблица 9. Данные по объектам аналогам и расчет арендной ставки.

Наименование характеристики	Оцениваемый объект	Аналог 1	Аналог 2	Аналог 3	Аналог 4
Дата предложения		ноябрь 2018 г.	ноябрь 2018 г.	ноябрь 2018 г.	ноябрь 2018 г.
Источник информации		ЕГСН Аренда +7 963 678-60-98	ID 7404644 +7 910 466-38-71, +7 926 873-26-59	Moscow Estate Коммерческая +7 968 735-03-33, +7 495 769-49-49	Риэлти-сервис +7 926 770-72-46
Адрес Интернет-страницы		https://www.cian.ru/rent/commercial/1078860/	https://www.cian.ru/rent/commercial/190912489/	https://www.cian.ru/rent/commercial/196834298/	https://www.cian.ru/rent/commercial/197308698/
Наименование объекта	ПСН	ПСН	ПСН	ПСН	ПСН
Тип объекта	Встроенное помещение	Встроенное помещение	Встроенное помещение	Встроенное помещение	Встроенное помещение
Местоположение объекта	г. Москва, ул. Сретенка, д. 24/2, стр. 1	Москва, район Басманный, Большой Златоустинский пер., 3/5С1	Москва, ЦАО, р-н Басманный, Мясницкая ул., 18	Москва, ЦАО, р-н Красносельский, ул. Сретенка, 16/2	Москва, ЦАО, р-н Красносельский, ул. Большая Лубянка, 24/15С1
Этаж расположения	109,3 кв.м. - подвал, 270,4 кв.м. - 1 этаж, антресоль	480,0 кв.м. 1 этаж, 242,0 кв.м. - цоколь	цоколь	1 этаж - 71 м2. Подвал 37 м2.	2 этаж
Арендные площади, кв.м.	379,7	722,0	126,0	108,0	124,0
Ставка аренды за 1 кв.м. в год, руб.		35 302,00	38 100,00	39 624,00	34 279,00
Поправка на имущественные права		0%	0%	0%	0%
Скорректированная стоимость, руб./кв.м.		35 302,00	38 100,00	39 624,00	34 279,00
Поправка на дату продажи, %		0%	0%	0%	0%
Скорректированная стоимость, руб./кв.м.		35 302,00	38 100,00	39 624,00	34 279,00
Поправка на торг, %		-8,4%	-8,4%	-8,4%	-8,4%
Скорректированная стоимость, руб./кв.м.		32 336,63	34 899,60	36 295,58	31 399,56
Поправка на тип и назначение объекта		0%	0%	0%	0%
Скорректированная стоимость, руб./кв.м.		32 336,63	34 899,60	36 295,58	31 399,56
Поправка на местоположение и доступность, %		0%	0%	0%	0%
Скорректированная стоимость, руб./кв.м.		32 336,63	34 899,60	36 295,58	31 399,56
Поправка на этаж расположения, %		-1,9%	12,5%	1,6%	7,2%
Скорректированная стоимость, руб./кв.м.		31 722,23	39 262,05	36 876,31	33 660,33
Поправка на площадь объекта, %		8,3%	-12,8%	-14,4%	-13,0%
Скорректированная стоимость, руб./кв.м.		34 355,18	34 236,51	31 566,12	29 284,49
Поправка на наличие коммуникаций, %		0%	0%	0%	0%
Скорректированная стоимость, руб./кв.м.		34 355,18	34 236,51	31 566,12	29 284,49
Поправка на наличие охраны, %		0%	0%	0%	0%
Скорректированная стоимость, руб./кв.м.		34 355,18	34 236,51	31 566,12	29 284,49
Поправка на наличие парковки, %		0%	0%	0%	0%

Скорректированная стоимость, руб./кв.м.		34 355,18	34 236,51	31 566,12	29 284,49
Поправка на состояние и отделку		0%	0%	0%	0%
Скорректированная стоимость, руб./кв.м.		34 355,18	34 236,51	31 566,12	29 284,49
Средняя ставка аренды за 1 кв.м. в год, руб.		32 360,58			

Источник: расчеты Исполнителя.

Обоснование вносимых корректировок

Оцениваемые права

Все объекты-аналоги сдаются в аренду на длительный срок, поэтому поправка на передаваемые права не требуется.

Условия рынка (время предложения)

Все выбранные для анализа объекты имеют дату предложения – ноябрь 2018 г. Корректировка на рыночные условия не производилась.

Скидка на торг

Следует отметить, что в текущих экономических условиях России метод сравнительных продаж имеет ряд ограничений. Так, например, наиболее целесообразно осуществлять сравнение на основании информации о ценах зарегистрированных сделок. Однако информация о реальных сделках является «закрытой» информацией. Наиболее доступными являются данные о ценах предложений на аналогичные объекты, выставленные на свободную продажу.

Согласно данным Справочник оценщика недвижимости – 2017, том 2 «Офисно-торговая недвижимость и сходные типы объектов / Корректирующие коэффициенты и скидки для сравнительного подхода» таблица 169, скидка на арендные ставки для активного рынка офисно-торговых объектов свободного назначения и сходных типов объектов недвижимости составляет 8,4%.

Скидка на тип и назначение объекта

Объект оценки является помещением свободного назначения. Объекты-аналоги также являются помещениями свободного назначения. То есть по назначению они соответствуют объекту оценки. В связи с этим, корректировка на назначение данных объектов не вводится.

Местоположение и доступность

Показатель удаленности от ближайшей станции метрополитена отражает изменение (повышение/снижение) стоимости 1 кв.м. недвижимого имущества в зависимости от удаленности от ближайшей станции метрополитена. Зависимость следующая: стоимость 1 кв.м. тем выше, чем ближе объект расположен к метрополитену.

Объект оценки и все объекты-аналоги располагаются в пределах 5 минут пешком от метро, в связи с этим, к ним корректировка не вводилась.

Объект оценки расположен: 94,6 кв.м. - подвал, 251,2 кв.м. - 1 этаж, антресоль.

Необходимо применить корректировку на этаж расположения. Корректировки применены согласно данным Справочник оценщика недвижимости – 2017, том 2 «Офисно-торговая недвижимость и сходные типы объектов / Корректирующие коэффициенты и скидки для сравнительного подхода» таблица 130: матрицы коэффициентов.

Таблица 10. Матрица коэффициентов на этаж расположения (продажа)

Арендные ставки офисно-торговых объектов		Аналог			
		подвал	цоколь	1 этаж	2 этаж и выше
Объект оценки	подвал	1	0,89	0,73	0,85
	цоколь	1,12	1	0,82	0,95
	1 этаж	1,37	1,22	1	1,16
	2 этаж и выше	1,18	1,05	0,86	1

Источник: «Справочник оценщика недвижимости – 2017»

Данная поправка отражает тот факт, что стоимость объектов недвижимости зависит от этажа расположения объекта в целом и его составных частей.

Данная корректировка вносится пропорционально доле помещений расположенных на разных этажах в общей площади объекта оценки и аналогов. Расчет корректировки проводится по формуле:

$$K = \frac{Dob + Do1 \times N1 + Do1 \times N2 + \dots}{Dab + Da1 \times N1 + Da1 \times N2 + \dots} - 1, \text{ где}$$

K – корректировка на вид использования;

Dob, Dab – доля помещений базового назначения в общей площади объекта оценки (o) и аналога (a);

Do1, Do1, Da1, Da2 и т.д. – доли помещений расположенных на разных этажах в общей площади объекта оценки (o) и аналога (a);

N1, N2 и т.д. – соотношения удельной цены помещений расположенных на определенном этаже и удельной цены помещения расположенного на базовом этаже.

Таблица 11. Расчет корректировки на этаж расположения

Параметры	Объект оценки	Аналог №1	Аналог №2	Аналог №3	Аналог №4
Распределение площадей					
Общая площадь помещений, кв. м., в т.ч.	379,7	722,0	126,0	108,0	124,0
Подвал	109,3	0,0	0,0	37,0	0,0
Цоколь	0,0	242,0	126,0	0,0	0,0
1 этаж	270,4	480,0	0,0	71,0	0,0
2 этаж и выше	0,0	0,0	0,0	0,0	124,0
Соотношения удельных цен					
подвал / 1 этаж	0,73				
цоколь / 1 этаж	0,82				
2 этаж и выше / 1 этаж	0,86				
Расчет корректировки					

Коэффициент, учитывающий соотношения долей помещений расположенных в здании (этаж) и цен на них	0,922	0,940	0,820	0,908	0,860
Размер корректировки на этаж расположения, %	-	-1,9%	12,5%	1,6%	7,2%

Источник: Расчеты оценщика

Площадь объекта

Размер площади также влияет на величину арендной ставки недвижимости. Чем больше площадь предлагаемого к аренде объекта, тем дешевле арендная ставка за 1 кв.м., по сравнению с аналогичным по назначению и классу объектом, но меньшей площади.

Согласно Справочник оценщика недвижимости – 2017, том 2 «Офисно-торговая недвижимость и сходные типы объектов / Корректирующие коэффициенты и скидки для сравнительного подхода» таблица 104: матрицы коэффициентов – матрица представлена в таблице ниже

Таблица 12. Матрица коэффициентов на площадь объекта (продажа)

Площадь, кв.м.		Арендная ставка							
		Аналог							
		<100	100-250	250-500	500-750	750-1000	1000-1500	1500-2000	>2000
Объект оценки	<100	1,00	1,07	1,18	1,26	1,31	1,37	1,43	1,45
	100-250	0,93	1,00	1,10	1,17	1,22	1,28	1,33	1,35
	250-500	0,85	0,91	1,00	1,07	1,11	1,16	1,21	1,23
	500-750	0,80	0,85	0,94	1,00	1,04	1,09	1,14	1,16
	750-1000	0,76	0,82	0,90	0,96	1,00	1,05	1,09	1,11
	1000-1500	0,73	0,78	0,86	0,92	0,96	1,00	1,04	1,06
	1500-2000	0,70	0,75	0,83	0,88	0,92	0,96	1,00	1,02
	>2000	0,69	0,74	0,81	0,87	0,90	0,94	0,98	1,00

Источник: «Справочник оценщика недвижимости – 2017»

Наиболее точно, данную таблицу выражает формула: $y = 1,7906 * (\text{Площадь объекта})^{-0,124}$

Тогда корректировка для каждого объекта-аналога составит:

Таблица 13. Расчет корректировки на площадь

Наименование показателя	Объект оценки	Аналог №1	Аналог №2	Аналог №3	Аналог №4
Площадь	379,7	722,0	126,0	108,0	124,0
Коэффициент на площадь	0,857	0,792	0,983	1,002	0,985
Корректировка на площадь, %		8,3%	-12,8%	-14,4%	-13,0%

Источник: Расчеты оценщика

Коммуникации.

Все рассматриваемые объекты располагают всеми доступными коммуникациями, соответственно, корректировка равна нулю.

Охрана.

Оцениваемый объект как и подобранные объекты-аналоги имеют охрану, соответственно, корректировка не применяется.

Парковка.

Одним из важных факторов для объектов коммерческой недвижимости является наличие

парковки. Оцениваемый объект как и подобранные аналоги располагает стихийной парковкой, соответственно, корректировка равна нулю.

Состояние отделки помещений.

Состояние отделки объекта оценки классифицируется как рабочее, хорошее. Состояние объектов-аналогов так же классифицируется как рабочее, хорошее, следовательно, корректировка не применялась.

Таким образом, средняя годовая ставка аренды помещений составляет: **32 360,58 рублей в год за 1 кв.м.**

Поскольку площадь объекта составляет: 379,7 кв.м., то потенциальный валовой доход составит:

$$\text{ПВД} = 32\,360,58 \times 379,7 = 12\,287\,310,33 \text{ руб.}$$

Определение действительного валового дохода (ДВД)

Действительный валовой доход (ДВД) - это потенциальный валовой доход (ПВД) за вычетом потерь от недозагрузки (недоиспользования) площадей и потерь при сборе арендной платы с добавлением прочих доходов от нормального рыночного использования объекта недвижимости:

$$\text{ДВД} = \text{ПВД} - \text{Потери} + \text{Прочие доходы}$$

Коэффициент недоиспользования площадей

Определение возможных потерь от простоя (недозагрузки) помещения.

Согласно Справочник оценщика недвижимости – 2017, том 2 «Офисно-торговая недвижимость и сходные типы объектов / Текущие и прогнозные характеристики рынка для доходного подхода» таблица 5 - значение процента недозагрузки при сдаче в аренду офисно-торговых объектов свободного назначения и сходных типов объектов недвижимости составляет 11,1%.

Определение возможных потерь от недобора арендной платы.

Коэффициент недобора платежей позволяет определить величину потерь потенциального валового дохода в том случае, если кто-либо из арендаторов не вносит арендную плату в установленный срок, образуя, таким образом, временную просрочку. Для определения величины данного коэффициента необходимо проанализировать ретроспективную и текущую ситуацию в отношении оцениваемого объекта на предмет наличия указанных просрочек в сборе арендной платы. Коэффициент недобора платежей рассчитывается как отношение денежного размера просрочки арендной платы в год к величине потенциального валового дохода.

Также при отсутствии указанной информации возможно использование рыночных данных. Анализ рынка коммерческой недвижимости в г. Москве привел к следующим выводам. В настоящее

время действует тенденция, суть которой заключается в том, что при заключении договоров аренды помещений взимается так называемый страховой депозит на 2-3 месяца. Сумма страхового депозита удерживается арендодателем вплоть до расторжения договора аренды, и позволяет покрыть возможные потери от недобора арендных платежей. В соответствии с действующим законодательством арендодатель может расторгнуть договор аренды в случае, если имеет место просрочка платы за аренду помещений за 2 периода и более. Таким образом, если арендатор оказывается недобросовестным и образует просрочку в оплате аренды, арендодатель имеет право расторгнуть с ним договор аренды, и сумма страхового депозита покроет образовавшуюся просрочку.

Общий коэффициент потерь рассчитывается по формуле:

$$K_{п} = 1 - (1 - K_{нд}) \times (1 - K_{пп}), \text{ где:}$$

$K_{п}$ - общий коэффициент потерь;

$K_{нд}$ – коэффициент недозагрузки, или недоиспользования площадей;

$K_{пп}$ - коэффициент потери при сборе арендных платежей.

Таким образом, можно сделать вывод о том, что в условиях современного рынка аренды коммерческой недвижимости коэффициент недобора арендных платежей составит.

Тогда действительный валовой доход (ДВД) составляет:

ДВД) составляет:

$$\text{ДВД} = 12\,287\,310,33 \times (1 - 11,1\%) = 10\,923\,418,88 \text{ руб.}$$

Расчет операционных расходов

Операционные расходы – периодические расходы для обеспечения полноценного функционирования объекта недвижимости и воспроизводства действительного валового дохода. Операционные расходы условно можно разделить на три группы: постоянные расходы, переменные расходы и расходы на замещение.

К постоянным расходам относятся те расходы, величина которых не зависит от интенсивности эксплуатации объекта. К ним относятся все постоянные платежи, такие как налог на недвижимость, земельные платежи и др.

Переменные расходы составляют основную часть операционных расходов. Они напрямую зависят от степени загрузки объекта и представляют собой те затраты, которые необходимы для нормального функционирования объекта. К этим расходам относятся:

- расходы на управление объектом;
- заработная плата рабочего персонала;
- затраты на содержание территории и вывоз мусора;
- коммунальные платежи;

- плата за телефон;
- затраты на текущий ремонт;
- обеспечение безопасности;
- прочие расходы.

Согласно Справочник оценщика недвижимости – 2017, том 2 «Офисно-торговая недвижимость и сходные типы объектов / Текущие и прогнозные характеристики рынка для доходного подхода» таблица 25 - значение расходов на содержание объекта в процентах от потенциального валового дохода офисно-торговых объектов свободного назначения и сходных типов объектов недвижимости составляет 17,8%.

Учитывая, что потенциальный валовый доход равен 12 287 310,33 руб., операционные расходы составят: $12\,287\,310,33 / 100 \times 17,8 = 2\,187\,141,24$ руб.

Итоговый расчет чистого операционного дохода представлен в таблице.

Таблица 14. Расчет чистого операционного дохода

Наименование характеристики	Значение
Ставка арендной платы за ед. изм. в год, руб.	32 360,58
Площадь (кол-во единиц), сдаваемая в аренду,	379,7
Потенциальный валовый доход, руб.	12 287 310,33
Коэффициент потери от недоиспользования площадей, %	11,1%
Коэффициент недополучения платежей, %	0,0%
Общий коэффициент потерь, %	11,1%
Действительный валовый доход, руб.	10 923 418,88
Операционные расходы, руб.	2 187 141,24
Чистый операционный доход, руб.	8 736 277,64

Источник: расчеты Исполнителя

Таким образом, чистый операционный доход составил: **8 736 277,64 руб.**

9.2. РАСЧЕТ СПРАВЕДЛИВОЙ СТОИМОСТИ ОБЪЕКТА НЕДВИЖИМОСТИ

Расчет справедливой стоимости единого объекта недвижимости осуществляется по зависимости:

$$C_{\text{ед об}} = \frac{\text{ЧОД}}{K},$$

где:

$C_{\text{ед об}}$ — рыночная стоимость единого объекта недвижимости;

ЧОД — чистый операционный доход от эксплуатации недвижимости;

K — ставка капитализации.

Расчет коэффициента капитализации

Коэффициент капитализации состоит из двух частей:

- ставки доходности инвестиций (капитала), являющейся компенсацией, которая должна быть выплачена инвестору за использование денежных средств с учетом риска и других факторов, связанных с конкретными инвестициями;
- нормы возврата капитала, т.е. погашение суммы первоначальных вложений (применительно к только изнашиваемым активам).

$$K = R + n, \text{ где:}$$

R – ставка дохода на капитал, ставка дисконтирования;

n – норма возврата капитала.

Расчет ставки дохода на капитал

Расчет ставки дохода на капитал производится методом кумулятивного построения по формуле:

$$R = R_{бр} + R_p + R_{нл} + R_{им}, \text{ где:}$$

$R_{бр}$ – В качестве безрисковой ставки было выбрано значение текущей бескупонной доходности со сроком погашения 30 лет⁸, которая на дату оценки составляет 8,94%;

R_p – премия за риск инвестирования в данный объект. Данная надбавка учитывает более высокую степень риска при размещении средств в более рискованных (по сравнению с государственными ЦБ) инвестиционных инструментах. Величина премии за риск варьируется в диапазоне от 1 % до 5 %. Учитывая характер оцениваемого объекта, величина премии за риск была экспертно принята на уровне 1,00%;

$R_{нл}$ — премия за низкую ликвидность. Данная надбавка обосновывается тем, что возврат инвестиций в недвижимость требует большего времени по сравнению с финансовыми инвестициями.

При известной безрисковой ставке дохода величина данной премии рассчитывается по формуле:

$$R_{нл} = R_{бр} * \frac{T_{эксп}}{12},$$

где:

$T_{эксп}$ — средний срок экспозиции, характерный для данного вида объектов недвижимости на данном рынке. Средний срок экспозиции объектов недвижимости, аналогичных оцениваемому зданию, составляет 2 месяца, значение премии за низкую ликвидность составляет 1,49%;

⁸ Источник информации: <http://www.moex.com/ru/marketdata/indices/state/g-curve/>

$R_{им}$ — премия за инвестиционный менеджмент учитывает риск, связанный с управлением инвестициями при вложениях в недвижимость. $R_{им}$ для объекта оценки принимается на уровне 1,00%.

Расчет нормы возврата капитала

Норма возврата отражает процент ежегодного возврата капитала в зависимости от времени, которое по расчетам инвестора потребуется для возврата вложенного в имущество капитала.

Норма возврата капитала рассчитывается тремя способами:

1) прямолинейный возврат капитала (метод Ринга) — этот метод целесообразно использовать, когда ожидается, что возмещение основной суммы будет осуществляться равными частями;

2) возврат капитала по фонду возмещения и ставке дохода на инвестиции (метод Инвуда, или аннуитетный метод) — метод используется, если сумма возврата капитала реинвестируется по ставке доходности инвестиций;

3) возврат капитала по фонду возмещения и безрисковой ставке процента (метод Хоскольда) — используется в тех случаях, когда ставка дохода первоначальных инвестиций настолько высока, что маловероятно инвестирование по той же ставке.

Для определения нормы возврата капитала для оцениваемого объекта использован метод Инвуда. В этом случае используется следующая формула:

$$n = \frac{R}{(1+R)^t - 1},$$

где:

n – норма возврата капитала;

R – ставка дохода на капитал;

t – срок экономической жизни.

Срок экономической жизни представляет собой временной отрезок, в течение которого объект недвижимости можно использовать, извлекая прибыль. Это полный период времени, в течение которого улучшения вносят вклад в стоимость недвижимости. Улучшения достигают конца своей экономической жизни, когда их вклад становится равным нулю вследствие их старения. Продолжительность экономической жизни оцениваемого объекта недвижимости с учетом его физических и функциональных характеристик принят равным 30 годам.

Таким образом, рассчитанная норма возврата капитала составляет 0,38%.

Расчет коэффициента капитализации представлен в таблице.

Таблица 15. Расчет коэффициента капитализации

Наименование характеристики	Размер
Безрисковая ставка	8,94%
Премия за риск инвестирования	1,00%
Премия за низкую ликвидность	1,49%
Премия за инвестиционный менеджмент	1,00%
Ставка дохода на капитал	12,43%
Норма возврата инвестиций	0,38%
Коэффициент капитализации	12,81%

Источник: расчеты Исполнителя.

Таким образом, коэффициент капитализации составляет **12,81%**

Справедливая стоимость объекта недвижимости на дату оценки составит:

$$\text{Сед. об.} = 8\,736\,277,64 / 12,81\% = 68\,198\,889 \text{ руб.}$$

Таким образом, справедливая стоимость нежилого помещения общей площадью 379,7 кв.м., расположенного по адресу: г. Москва, ул. Сретенка, д. 24/2, стр. 1, рассчитанная в рамках доходного подхода, по состоянию на дату определения стоимости составляет:

68 198 889

(Шестьдесят восемь миллионов сто девяносто восемь тысяч восемьсот восемьдесят девять) руб.

10. СОГЛАСОВАНИЕ РЕЗУЛЬТАТОВ РАСЧЕТА

В ходе проведения исследования и выполнения расчетов Исполнителем получены следующие значения справедливой стоимости объекта:

Таблица 16. **Согласование результатов расчета справедливой стоимости объекта, руб.**

№	Подход	Результат
1	Затратный подход	Не применялся
2	Сравнительный подход	75 209 837
3	Доходный подход	68 198 889

Источник: расчеты Исполнителя

Основываясь на трех разных подходах к оценке, получены результаты, которые позволяют прийти к согласованному мнению о стоимости объекта оценки как с учетом количественного, так и качественного их значения.

В общем случае, в итоговом согласовании каждому из результатов, полученных различными подходами, придается свой вес. Логически обосновываемое численное значение весовой характеристики соответствующего подхода зависит от таких факторов как характер недвижимости, цель оценки и используемое определение стоимости, количество и качество данных, подкрепляющих каждый примененный метод.

При проведении согласования результатов были учтены преимущества и недостатки каждого из примененных методов для данного случая оценки.

Затратный подход

Оценка справедливой стоимости на основе затратного подхода отражает затраты на замещение оцениваемого объекта и его реальное техническое состояние, но не отражает тенденций в изменении рыночных условий и поведение инвестора. Данные, на которых основывается затратный подход, являются несколько устаревшими и не отражают реальную рыночную ситуацию. Также затратный подход не способен в полной мере учитывать конъюнктурные колебания и основной фактор – местоположение объекта. Рыночная стоимость прав на земельный участок принята на основе нормативной стоимости прав аренды с учетом поправочного коэффициента. Ввиду того, что реальная цена сделки устанавливается на аукционе, рассчитанное значение стоимости земли может не соответствовать рынку.

Затратный подход к оценке недвижимости применяется преимущественно в случаях, когда не имеется достаточной информации о сделках купли-продажи аналогичной недвижимости, или при специфичном функциональном назначении объектов недвижимости, в связи с чем, последние не представлены на рынке недвижимости. Затратный подход отражает текущий уровень цен в строительстве и накопленный износ здания. Исходя из того что объектом оценки является, объем

которого выделить не представляется возможным, данный подход не применялся и присвоен удельный вес, равный 0.

Сравнительный подход

Как правило, в условиях развитого рынка недвижимости, наибольшее приближение к справедливой стоимости дает расчет сравнительным подходом, т.к. отражает реальные цены предложения на текущую дату, являющиеся точкой опоры в будущих торгах продавца и покупателя при совершении сделки. Подход сравнительного анализа продаж при оценке может оказывать очень большое влияние на итоговое согласование стоимости, если имеется рыночная информация по сделкам с объектами, аналогичными оцениваемому объекту. Продажи сопоставимых объектов позволяют оценить отличия объекта оценки от сопоставимых объектов и получить рыночную стоимость рассматриваемого объекта недвижимости по отношению к сопоставимым объектам и получить рыночную стоимость исследуемого объекта оценки. Именно сравнительный подход максимально отражает существующую ситуацию на рынке недвижимости. Исходя из этого, данному подходу присвоен удельный вес, равный 0,5.

Доходный подход

Доходный подход считается наиболее надёжным способом определения справедливой стоимости приносящих доход объектов недвижимости. Объект оценки не требует дополнительных финансовых вложений, может стабильно функционировать, и способен приносить собственнику доход. Доходный подход капитализирует сегодняшние и будущие выгоды от использования объекта. Преимущество данного подхода заключается в том, что он непосредственно принимает во внимание выгоды от использования объекта и возможности рынка в течение срока предполагаемого владения. Однако отсутствие надежной информации о будущем развитии рынка аренды недвижимости не позволяет получить максимально достоверную оценку стоимости объекта на основе доходного подхода. Учитывая вышеизложенное, данному подходу присвоен удельный вес, равный 0,5.

Согласование результатов различных подходов представлено в Таблице.

Таблица 17. **Согласование результатов расчета справедливой стоимости объекта, руб.**

Наименование	Значение, руб.	Весовой коэффициент	Средневзвешенное значение, руб.
Результат, полученный в рамках затратного подхода	Не применялся	0	0
Результат, полученный в рамках сравнительного подхода	75 209 837	0,5	37 604 919
Результат, полученный в рамках доходного подхода	68 198 889	0,5	34 099 445
Согласованное значение справедливой стоимости			71 704 364

Источник: расчеты Исполнителя

Таким образом, на основании анализа информации и проведенных расчетов, справедливая стоимость нежилого помещения общей площадью 379,7 кв.м., расположенного по адресу: г. Москва, ул. Сретенка, д. 24/2, стр. 1 по состоянию на 29 ноября 2018 г., округленно составляет:

71 704 000

(Семьдесят один миллион семьсот четыре тысячи) рублей.

Оценщик



_____ / Круглов Н.Т./

11. ПРИЛОЖЕНИЕ 1. ДОКУМЕНТЫ, ПРЕДОСТАВЛЕННЫЕ ЗАКАЗЧИКОМ

ЕДИНЫЙ ГОСУДАРСТВЕННЫЙ РЕЕСТР ПРАВ НА НЕДВИЖИМОЕ ИМУЩЕСТВО И СДЕЛОК С НИМ

СВИДЕТЕЛЬСТВО

О ГОСУДАРСТВЕННОЙ РЕГИСТРАЦИИ ПРАВА
Управление Федеральной службы государственной регистрации,
кадастра и картографии по Москве

повторное, взамен свидетельства : серия 77-АН № 190506 , дата выдачи 11.02.2011

Дата выдачи: **05 МАЯ 2011**

Документы-основания: • Правила доверительного управления Закрытым инвестиционным фондом недвижимости "Москва-Ритейл" от 19.08.2010; изменения и дополнения в правила от 23.11.2010

- Заявка на приобретение инвестиционных паев №0527799000011 от 13.12.2010
- Выписка из реестра инвестиционных фондов №12-08/32840 от 22.12.2010
- Акт приема-передачи нежилых помещений от 02.02.2011

Субъект (субъекты) права: Владельцы инвестиционных паев
- Закрытого паевого инвестиционного фонда недвижимости "Москва-Ритейл" под управлением Общества с ограниченной ответственностью "Управляющая компания "Финанс Менеджмент", данные о которых устанавливаются на основании данных лицевых счетов владельцев инвестиционных паев в реестре владельцев инвестиционных паев и счетов депо владельцев инвестиционных паев

Вид права: Общая долевая собственность
Объект права: Помещения,
назначение: нежилое,
общая площадь 379,7 кв. м, номера на поэтажном плане: антресоль 1, помещение I - комнаты с 1 по 3; подвал, помещение VII - комнаты с 1 по 6; этаж 1, помещение VI - комнаты 1, 1а, 2, 3, с 9 по 16, с 19 по 21, адрес объекта: г.Москва, ул.Сретенка, д.24/2, стр.1

Кадастровый (или условный) номер: 40005

Существующие ограничения (обременения) права: аренда, доверительное управление о чем в Едином государственном реестре прав на недвижимое имущество и сделок с ним "09" февраля 2011 года сделана запись регистрации № 77-77-12/039/2010-241

Регистратор **ЮРОВСКАЯ М. А**

М.П. (подпись)

77-АН 193751

РФ

Центральное ТЭП

ЭКСПЛИКАЦИЯ

По адресу: ул. Сретенка, 24/2, стр.1

стр. 1

Часть помещения N VII Тип: Складские
Последнее обследование 14.07.2003

ф.25

Этаж	NN комн.	Характеристики комнат и помещений	Общая площадь			Площадь помещений вспомогат. использ.			Высота
			всего	в т.ч.		лодж.	в т.ч.		
		основ.		вспом.	балк.		проч.		
п	1	склад	33,1	33,1					210
	2	склад	3,8	3,8					
	3	коридор	6,0			6,0			
	4	склад	29,5	29,5					
	5	склад	18,4	18,4					
	6	кузня	18,5			18,5			
Итого по части помещения			109,3	84,8	24,5				
---Нежилые помещения всего			109,3	84,8	24,5				
в т.ч. Складские			109,3	84,8	24,5				

Часть помещения N VI Тип: Торговые
Последнее обследование 14.07.2003
Распоряжение главы районной управы
от 18.02.2000 N 164

ф.25

Этаж	NN комн.	Характеристики комнат и помещений	Общая площадь			Площадь помещений вспомогат. использ.			Высота
			всего	в т.ч.		лодж.	в т.ч.		
		основ.		вспом.	балк.		проч.		
п	1а	витрина	2,3	2,3					210
	2	витрина	2,8	2,8					
	3	тамбур	3,0			3,0			
	9	коридор	3,7			3,7			
	10	коридор	4,2			4,2			
	11	коридор	3,8			3,8			
	12	кабинет	4,8	4,8					
	13	уборная	1,9			1,9			
	14	умывальная	5,9			5,9			
	15	пом. для хр. това	32,2	32,2					
	16	кабинет	3,3	3,3					
	19	пом. подсобное	29,5			29,5			
20	пом. подсобное	22,0			22,0				
21	коридор	1,3			1,3				
Итого по части помещения			233,1	157,8	75,3				
---Нежилые помещения всего			233,1	157,8	75,3				
в т.ч. Торговые			233,1	157,8	75,3				



01 10 08 0040998



По адресу: ул. Сретенка, 24/2, стр.1

Помещение № 1 Тип: Торговое
Последнее обследование 14.07.2003

Этаж	NN	Характеристики комнат и помещений	Общая площадь			Площадь помещений вспомогат. использ.		
			всего	в т.ч.		подж.	в т.ч.	
	комн.			основ.	вспом.		балк.	проч.
я 1	1	касса	8,9	8,9				торгов.
	2	бухгалтерия	4,6	4,6				торгов.
	3	раздевалка	23,8					торгов.
Итого по помещению			37,3	13,5	23,8			
--- Нежилые помещения всего			37,3	13,5	23,8			
в т.ч. Торговые			37,3	13,5	23,8			
Итого			379,7	256,1	123,6			
--- Нежилые помещения всего			379,7	256,1	123,6			
в т.ч. Торговые			270,4	171,3	99,1			
Складские			109,3	84,8	24,5			

Адрес зарегистрирован в Адресном реестре зданий и сооружений г. Москвы
2.12.2004г. № 1007649

Экспликация на 2 страницах

23.04.2008 г.

Исполнитель

Калина В.С.

2008.2.211010

① Центральное
территориальное бюро
технической инвентаризации
города Москвы

Исполнитель

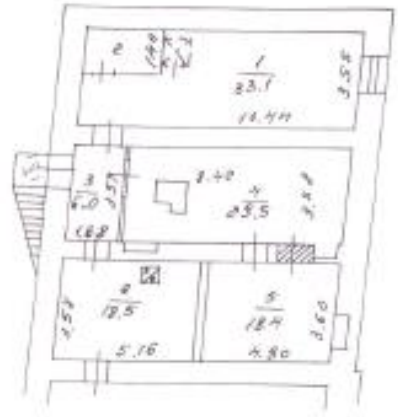
Примичев В.Н.

КОПИЯ ПОСТАЖНОГО ПЛАНА

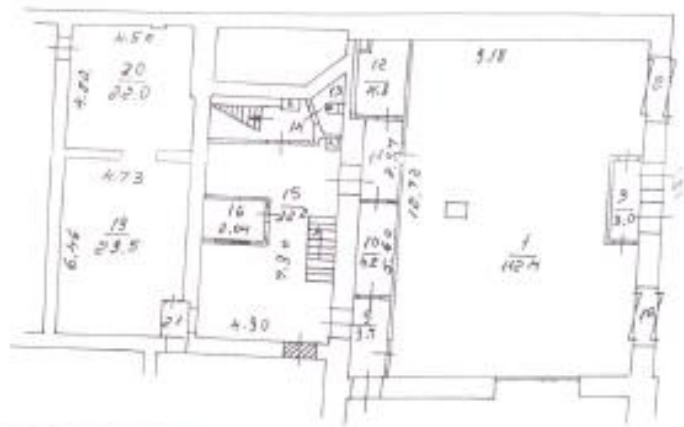
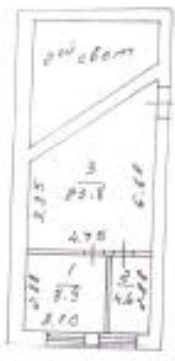
по адресу: ул. Сретенка
 домостр. (вл.) _____ стр. 24/2
 корпус _____ строение (здание) 1
 на часть _____ этаж _____ (подпол.) _____
 квартал № _____ г. Москва

*Здание № 1 в ЛОНСКОУ
 в Д. СРЕТЕНКА-04/08 ар.м.м.с.с.с.
 помещение от 09.04.2008г.*

ПОДЪЕЗД



ГРЕСОЛЬ



**Центральное
 территориальное бюро
 технической инвентаризации
 города Москвы**

Руководитель организации
 строений и сооружений
Терлецкая Н.И.

Позиционный план составлен по состоянию на
 • 14 • 07 2008 г.
 Планчик *С.В. Смирнов*
 Проверил _____
 • 23 • 04 2008 г.

12. ПРИЛОЖЕНИЕ 2. ДОКУМЕНТЫ, ИСПОЛЬЗОВАННЫЕ В РАБОТЕ

Продажа помещений

<https://www.cian.ru/sale/commercial/164489529/>

The screenshot shows a real estate listing on the CИАН website. The listing is for a commercial space with a free designation, 50 m² in area, located in Moscow, ЦАО, р-н Красносельский, Масницкая ул., 15. The price is 15,000,000 RUB. The listing includes a photo of the building, a map, and contact information for the agent, Павел Царьков. The listing also mentions a mortgage option from 156,853 RUB per month.

Свободное назначение, 50 м²
Москва, ЦАО, р-н Красносельский, Масницкая ул., 15 На карте
Тургеневская - 4 мин. пешком Чистые пруды - 4 мин. пешком
Сретенский бульвар - 4 мин. пешком

15 000 000 Р
300 000 Р за м²

Ипотека от 156 853 Р/мес

Павел Царьков
Нет отзывов
12 объявлений
+7 985 767-69-09

Площадь: 50 м² Этаж: 1 из 5 Помещение: Свободно

Назначение: салон красоты, парикмахерская, офис, шоурум
Продам помещение 50 кв.м. на Масницкой, вход через арку, кабинетная планировка

<https://www.cian.ru/sale/commercial/196842543/>

The screenshot shows a real estate listing on the CИАН website. The listing is for a commercial space with a free designation, 130 m² in area, located in Moscow, ЦАО, р-н Басманный, Масницкая ул., 22. The price is 30,000,000 RUB. The listing includes a photo of the building, a map, and contact information for the agent, ZAVIDOV REALTY. The listing also mentions a mortgage option from 313,705 RUB per month.

Свободное назначение, 130 м²
Москва, ЦАО, р-н Басманный, Масницкая ул., 22 На карте
Чистые пруды - 5 мин. пешком Тургеневская - 5 мин. пешком
Сретенский бульвар - 5 мин. пешком

30 000 000 Р
230 770 Р за м²

Ипотека от 313 705 Р/мес

ZAVIDOV REALTY
Агентство недвижимости
97 объявлений
+7 925 525-36-63
+7 495 660-20-21

Площадь: 130 м² Этаж: 1 из 5 Помещение: Свободно

Назначение: хостел, фотостудия, студия танцев, йога, кальянная, сервис, интернет магазин, коммерция, ателье одежды, выставка зал, клуб, офис, шоурум, антикафе, галерея, квест, рабочий кабинет, нотариальная контора, мини-отель, тату салон, электронные сигареты, косметика, частная практика, стрит ритейл

<https://www.cian.ru/sale/commercial/175409145/>

Свободное назначение, 225 м²
Москва, ЦАО, р-н Красносельский, Сретенский пер., 4. На карте
Тургеневская - 5 мин. пешком | Сретенский бульвар - 5 мин. пешком
Чистые пруды - 6 мин. пешком

47 000 000 Р
208 889 Р за м²
Следить за изменением цены
Включены НДС

ID 159560
+7 926 077-05-75
Пожалуйста, свяжитесь, что нашли это объявление на сайте, и оставьте отзыв после звонка
Написать сообщение

Площадь: 225 м² | Этаж: -1 из 6 | Помещение: Свободно

Помещение Свободного Назначения, располагающееся в б-т. жилом доме, в цокольном уровне площадью 215 м² в здании группа с высотой потолка 3,3 метра, окнами на 2 стороны и отдельным входом с первой Линии домов. Есть возможность организации зоны погрузки-разгрузки во дворе жилого дома.

<https://www.cian.ru/sale/commercial/169744867/>

Свободное назначение (В), 390 м²
в бизнес-центре «на ул. Мясницкая, 35С2»
Москва, ЦАО, р-н Красносельский, Мясницкая ул., 35С2. На карте
Чистые пруды - 3 мин. пешком | Сретенский бульвар - 4 мин. пешком
Тургеневская - 4 мин. пешком

83 989 620 Р
215 358 Р за м²

PRO
Славный Град
Агентство недвижимости
738 объявлений
+7 929 641-79-77
+7 967 079-96-85
Пожалуйста, свяжитесь, что нашли это объявление на сайте, и оставьте отзыв после звонка
Написать сообщение

Площадь: 390 м² | Этаж: 5 из 10 | Помещение: Свободно | Класс: В

БЕЗ КОМИССИИ! Предлагается на продажу помещение с готовым арендным бизнесом. Долгосрочный арендатор - СТОМАТОЛОГИЧЕСКАЯ клиника, 10 рабочих кабинетов, стабильный клиентский поток. Клиника занимает площадь 5-й этаж общей площадью 303,3 кв. м. в 10-этажном бизнес-центре в центре

Аренда помещений

<https://www.cian.ru/rent/commercial/1078860/>

The screenshot shows a listing for a commercial property on the CИАН website. The main title is "Свободное назначение, 722 м²". The location is "Москва, ЦАО, р-н Басманный, Большой Златоустинский пер., 3/5С1". The price is "2 124 000 Р/мес.". The listing includes a large photo of the office interior, a gallery of smaller photos, and a table with the following details:

Площадь	Этаж	Помещение
722 м²	1 из 5	Свободно

 The text below the table states: "Светлана. Сдается помещение в аренду ПСН, прямая аренда, 1 этаж 480 м² - цоколь 242 м², в одни руки. Памятником архитектуры НЕ ЯВЛЯЕТСЯ. Все обсуждается. Подробности по телефону. Возможен торг." The right sidebar shows the agent's profile: "ЕГСН Аренда", "Агентство недвижимости", "168 объявлений", and contact number "+7 963 678-60-98".

<https://www.cian.ru/rent/commercial/190912489/>

The screenshot shows a listing for a commercial property on the CИАН website. The main title is "Свободное назначение (В), 126 м²". The location is "Москва, ЦАО, р-н Басманный, Мясницкая ул., 18". The price is "400 050 Р/мес.". The listing includes a large photo of the office interior, a gallery of smaller photos, and a table with the following details:

Площадь	Этаж	Помещение	Класс
126 м²	-1 из 6	Свободно	В

 The text below the table states: "Назначение: банк, парикмахерская, салон красоты, ателье одежды, клуб, бытовые услуги, выставка, зал, офис, другое, аптека, общепит, цветы, магазин, стоматология, шоурум, фотостудия, бижутерия, галерея, бутик, летний клуб, зубная поликлиника, арендный бизнес, интернет магазин, летний цехик, косметика." The right sidebar shows the agent's profile: "ID 7406644", "+7 910 466-38-71", "+7 926 873-26-59", and a button for "Аренда помещений у Метро в Москве!".

<https://www.cian.ru/rent/commercial/196834298/>

The screenshot shows a real estate listing on the cian.ru website. The main listing is for a commercial space with a free purpose, 108 m², located at the intersection of Sretenskaya and Turgenevskaya streets in Moscow. The listing includes a street view image, a price of 356,616 rubles per month, and contact information for Moscow Estate. A sidebar on the right features a promotional banner for 'Яблоневые сады' (Apple orchards) for 2.5 million rubles per hectare.

Категории: Каталог недвижимости, Поиск по карте, Оценка квартиры, Журнал, Вопросы риэлтору

19772531 Личный кабинет Выбери

ЦИАН Аренда Продажа Новостройки Коммерческая Ипотека ПИК

0 15 1 + Добавить объявление

Бизнес-центры Торговые центры Складские комплексы

Находимость в Москве > Коммерческая > Аренда помещений свободного назначения в Москве > ЦАО > Красносельский > метро Тургенево > улица Сретенка

сегодня, 10:39 26 просмотров, 0 за сегодня

Свободное назначение, 108 м²
Москва, ЦАО, р-н Красносельский, ул. Сретенка, 16/2 На карте
Тургенево - 6 мин. пешком Сретенский бульвар - 6 мин. пешком
Сухарево - 7 мин. пешком

В избранное Показать фото

13 фото

Площадь: 108 м² Этаж: 1 из 4 Помещение: Свободно

Назначение: свободное назначение
Видим. Помещение свободно назначения.
Предлагаемая площадь: 108 м².
1 этаж - 71 м².

356 616 Р/мес.
39 624 Р за м² в год
Следить за изменением цены
УСН: без комиссии

PRB
Moscow Estate Коммерческая
Moscow Estate

+7 968 735-03-33
+7 495 769-49-49
Пожалуйста, скажите, что нашли это объявление на CIAN, и оставьте отзыв после звонка.
Написать сообщение

Яблоневые сады - 2,5 млн руб за 1 Га!
Узнать больше doinakaluga.ru

<https://www.cian.ru/rent/commercial/197308698/>

The screenshot shows a real estate listing on the cian.ru website. The main listing is for a commercial space with a free purpose, 124 m², located at the intersection of Bolshaya Lyubinka and Sretenskaya streets in Moscow. The listing includes a floor plan image, a price of 354,217 rubles per month, and contact information for Rialti-Service. A sidebar on the right features a promotional banner for 'Аренда Больших Помещений' (Rent of Large Spaces).

Категории: Каталог недвижимости, Поиск по карте, Оценка квартиры, Журнал, Вопросы риэлтору

19772531 Личный кабинет Выбери

ЦИАН Аренда Продажа Новостройки Коммерческая Ипотека ПИК

0 15 1 + Добавить объявление

Бизнес-центры Торговые центры Складские комплексы

Находимость в Москве > Коммерческая > Аренда помещений свободного назначения в Москве > ЦАО > Красносельский > метро Тургенево > улица Большая Лубянка

сегодня, 11:40 3 просмотра, 3 за сегодня

Свободное назначение (В), 124 м²
в бизнес-центре «на ул. Большая Лубянка, 24/15С1»
Москва, ЦАО, р-н Красносельский, ул. Большая Лубянка, 24/15С1 На карте
Тургенево - 4 мин. пешком Сретенский бульвар - 5 мин. пешком
Чистые пруды - 6 мин. пешком Лубянка - <1 мин. пешком Сухарево - 8 мин. пешком

В избранное Показать фото

1 фото

Площадь: 124 м² Этаж: 2 из 4 Помещение: Занято Класс: В

Первая линия домов! Вход с улицы!
Помещение свободного назначения 124 м², светлое, много окон, свободной планировки, все коммуникации.
Возможность размещения наружной рекламы с улицы!
Подаются арендные каникулы!
Здание - административное, этаж - второй!
Цена аренды в месяц: 300,000 рублей. Коммунальные платежи оплачиваются отдельно.

354 217 Р/мес.
34 279 Р за м² в год
Следить за изменением цены
Включены НДС, без комиссии

PRB
Риэлти-сервис

+7 926 770-72-46
Пожалуйста, скажите, что нашли это объявление на CIAN, и оставьте отзыв после звонка.
Написать сообщение

Аренда Больших Помещений
390 руб/м² Помещение свободного назначения 1108 м² от собственника м. Киевская
Узнать больше iralarenda.ru

13. ПРИЛОЖЕНИЕ 3. ДОКУМЕНТЫ ИСПОЛНИТЕЛЯ



**НЕКОММЕРЧЕСКОЕ ПАРТНЕРСТВО
"САМОРЕГУЛИРУЕМАЯ ОРГАНИЗАЦИЯ АССОЦИАЦИИ
РОССИЙСКИХ МАГИСТРОВ ОЦЕНКИ"**

Включена Федеральной регистрационной службой России в единый государственный реестр
саморегулируемых организаций оценщиков 4 июля 2007 года за № 0002

СВИДЕТЕЛЬСТВО

о членстве в саморегулируемой организации оценщиков

29 декабря 2007 г. № 1272-07
Дата *Номер свидетельства*

Настоящим подтверждается, что

Круглов Николай Терентьевич

Паспорт 46 02 №871020 выдан *(Ф.И.О. оценщика)*
1 Отделом милиции Люберецкого УВД московской области
16.05.2002

Межотраслевой институт повышения квалификации и переподготовки руководящих кадров и специалистов *(Фамилия, имя, отчество оценщика)*
Российской экономической академии им. Г.В.Плеханова
диплом о профессиональной переподготовке ПП409113 28.04.2001
(образовательное учреждение, серия, номер и дата выдачи документа о профессиональном образовании)

является членом Некоммерческого партнерства «САМОРЕГУЛИРУЕМАЯ
ОРГАНИЗАЦИЯ АССОЦИАЦИИ РОССИЙСКИХ МАГИСТРОВ ОЦЕНКИ»

№ по реестру 862 от « 27 декабря 2007 г. » года

и на основании Федерального закона №135-ФЗ от 29.07.1998 г. «Об оценочной деятельности в Российской Федерации» имеет право осуществлять оценочную деятельность на территории Российской Федерации самостоятельно, занимаясь частной практикой, а также на основании трудового договора между оценщиком и юридическим лицом, которое соответствует требованиям установленным федеральным законодательством.

 *Исполнительный директор НП АРМО* *Петровская Е.В.*
Должность уполномоченного лица

Москва 

КВАЛИФИКАЦИОННЫЙ АТТЕСТАТ В ОБЛАСТИ ОЦЕНОЧНОЙ ДЕЯТЕЛЬНОСТИ

№ 002912-1

« 02 » февраля 20 18 г.

Настоящий квалификационный аттестат в области оценочной деятельности по направлению оценочной деятельности

«Оценка недвижимости»

выдан

Круглову Николаю Терентьевичу

на основании решения федерального бюджетного учреждения
«Федеральный ресурсный центр по организации подготовки
управленческих кадров»

от « 02 » февраля 20 18 г. № 45

Директор



А.С. Бункин

Квалификационный аттестат выдается на три года и действует
до « 02 » февраля 20 21 г.



СТРАХОВОЙ ПОЛИС № 180F0B40R2517

СТРАХОВАНИЯ ОТВЕТСТВЕННОСТИ ОЦЕНЩИКА
ПРИ ОСУЩЕСТВЛЕНИИ ОЦЕНОЧНОЙ ДЕЯТЕЛЬНОСТИ

СТРАХОВАТЕЛЬ (Ф.И.О.): ОЦЕНЩИК - Круглов Николай Терентьевич			
Объект страхования: имущественные интересы, связанные с риском ответственности оценщика (Страхователя) по обязательствам, возникающим вследствие причинения ущерба (имущественного вреда) заказчику, заключившему договор на проведение оценки, и (или) третьим лицам в результате оценочной деятельности.			
Вид деятельности Страхователя (Застрахованная деятельность): оценочная деятельность, осуществляемая в соответствии с Федеральным законом Российской Федерации «Об оценочной деятельности в Российской Федерации».			
Страховой случай (с учетом всех положений, определений и исключений, предусмотренных Правилами страхования): установленный вступившим в законную силу решением арбитражного суда или признанный Страховщиком факт причинения ущерба (имущественного вреда) действиями (бездействием) оценщика (Страхователя) в результате нарушения требований федеральных стандартов оценки, стандартов и правил оценочной деятельности, установленных саморегулируемой организацией оценщиков, членом которой являлся оценщик на момент причинения ущерба (имущественного вреда)			
Страховая сумма	Лимит ответственности по одному страховому случаю	Франшиза	Страховая премия
30 000 000 руб. 00 коп. (Тридцать миллионов рублей 00 копеек)	Не установлен	Не установлена	19 500 руб. 00 коп. (Девятнадцать тысяч пятьсот рублей 00 копеек)
СТРАХОВОЙ ТАРИФ		0,065%	
ПОРЯДОК И СРОКИ УПЛАТЫ СТРАХОВОЙ ПРЕМИИ:		единовременно путем безналичного перечисления денежных средств на расчетный счет Страховщика в срок не позднее «18» июня 2018 г.	
СРОК ДЕЙСТВИЯ ДОГОВОРА СТРАХОВАНИЯ:		с «18» июня 2018 г.	по «17» июня 2019 г.
Особые условия страхования: Лимит ответственности Страховщика по судебным расходам и издержкам Страхователя, иным расходам Страхователя, поименованным в п.п. 10.5.2. – 10.5.4. Правил страхования, по всем страховым случаям (общая сумма страхового возмещения по таким расходам Страхователя) устанавливается в размере 1 000 000 руб. 00 коп. (Один миллион рублей 00 копеек). К настоящему Полису применяются исключения из страхования, закрепленные разделом 4 Правил страхования. Кроме того, страховыми не являются случаи причинения вреда вследствие осуществления Страхователем деятельности по оценке восстановительной стоимости ремонта транспортных средств (независимой технической экспертизы транспортных средств).			

СТРАХОВЩИК:

Страховое акционерное общество «ВСК»

Место нахождения:

Российская Федерация, 121552,

г. Москва, ул. Островная, д.4

От имени Страховщика:

М.П.  Д.Г. Пудан /

Место выдачи Страхового полиса: г. Москва

Дата выдачи «15» июня 2018 г.

СТРАХОВОЙ ПОЛИС № 180F0B40R3324

СТРАХОВАНИЯ ОТВЕТСТВЕННОСТИ ЮРИДИЧЕСКОГО ЛИЦА,
С КОТОРЫМ ОЦЕНЩИК ЗАКЛЮЧИЛ ТРУДОВОЙ ДОГОВОР

СТРАХОВАТЕЛЬ: ОБЩЕСТВО С ОГРАНИЧЕННОЙ ОТВЕТСТВЕННОСТЬЮ «ОЦЕНКА БИЗНЕСА И КОНСАЛТИНГ»

Адрес места нахождения на основании Устава: 125212, г. Москва, ул. Адмирала Макарова, д. 8, стр.1

Объект страхования: не противоречащие законодательству Российской Федерации имущественные интересы Страхователя, связанные с его риском гражданской ответственности по обязательствам, возникающим вследствие причинения убытков Выгодоприобретателям, включая причинение вреда имуществу, при осуществлении оценочной деятельности, за нарушение договора на проведение оценки и (или) в результате нарушения Страхователем требований к осуществлению оценочной деятельности, предусмотренных положениями Федерального закона «Об оценочной деятельности в Российской Федерации», нарушения федеральных стандартов оценки, иных нормативных правовых актов Российской Федерации в области оценочной деятельности, стандартов и правил оценочной деятельности.

Вид деятельности Страхователя (Застрахованная деятельность): деятельность юридического лица, с которым оценщики, поименованные в заявлении на страхование, заключили трудовой договор, осуществляемая в соответствии с Федеральным законом Российской Федерации «Об оценочной деятельности в Российской Федерации».

Страховой случай (с учетом всех положений, определений и исключений, предусмотренных Правилами страхования): возникновение обязанности Страхователя возместить убытки, причиненные имущественным интересам Выгодоприобретателей, включая вред, причиненный имуществу Выгодоприобретателей, а также возникновение ответственности Страхователя за нарушение договора на проведение оценки, в результате непреднамеренных ошибок (упущений), допущенных Страхователем при осуществлении оценочной деятельности.

Страховая сумма 100 000 000 руб. 00 коп. (Сто миллионов рублей 00 копеек)	Страховая премия 44 000 руб. 00 коп. (Сорок четыре тысячи рублей 00 копеек)	
СТРАХОВОЙ ТАРИФ (в % от страховой суммы)	0,044 % от страховой суммы	
ПОРЯДОК И СРОКИ УПЛАТЫ СТРАХОВОЙ ПРЕМИИ:	единовременно путем безналичного перечисления денежных средств на расчетный счет Страховщика в срок не позднее «02» сентября 2018 г.	
СРОК ДЕЙСТВИЯ ДОГОВОРА СТРАХОВАНИЯ:	с «02» сентября 2018 г.	по «01» сентября 2019 г.

Особые условия страхования: Лимит ответственности Страховщика по судебным расходам и издержкам Страхователя, иным расходам Страхователя, поименованным в п.п. 10.5.2. – 10.5.4. Правил страхования, по всем страховым случаям (общая сумма страхового возмещения по таким расходам Страхователя) устанавливается в размере 1 000 000 руб. 00 коп. (Один миллион рублей 00 копеек).

К настоящему Полису применяются исключения из страхования, закрепленные разделом 4 Правил страхования. Кроме того, страховыми не являются случаи причинения вреда вследствие осуществления Страхователем деятельности по оценке восстановительной стоимости ремонта транспортных средств (независимой технической экспертизы транспортных средств).

СТРАХОВЩИК:

Страховое акционерное общество «ВСК»

Место нахождения: Российская Федерация, 121552, г. Москва, ул. Островная, д.4.

От имени Страховщика:


М.П. Для страхования документов
И.И. Иудай

Место выдачи Страхового полиса: г. Москва

Дата выдачи 22 августа 2018г.